

## Налаштування кабінетного фільтра комплексного очищення води BWT Perla Silk Ecomix (PS25MIX)

1. Для входу в інженерне меню контролера клапана одночасно затисніть кнопки



на 3 секунди до появи екрану з кодом 700:



За допомогою кнопок ВГОРУ та ВНИЗ виставте код 660 та натисніть кнопку



2. Встановіть поточний час, твердість вхідної води у ppm  $\text{CaCO}_3$  та час регенерації за необхідністю (4 наступні екрани).
3. На наступному екрані виберіть **L10**:



4. Натискаючи  пропустіть наступні 6 екранів.

[SET]  
[ВСТАНОВИТИ]

5. На екрані вибору типу регенерації встановіть **1**:




6. На наступному екрані встановіть частоту регенерації **10** днів:

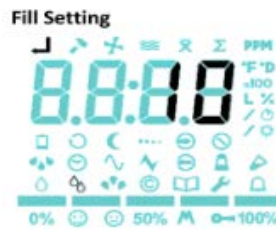


## Налаштування кабінетного фільтра комплексного очищення води

### BWT Perla Silk Ecomix (PS25MIX)

7. Натискаючи  пропустіть наступні 3 екрани.  
[SET]  
[ВСТАНОВИТИ]

8. Встановіть тривалість наповнення бака 10 хв:



9. На наступному екрані встановіть 20:



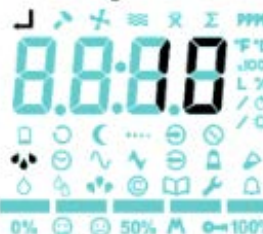
10. На наступному екрані встановіть 90:




11. На наступному екрані встановіть 3:



12. На наступному екрані встановіть 3:



13. Натискаючи  вийдіть із меню. Налаштування завершено!  
[SET]  
[ВСТАНОВИТИ]