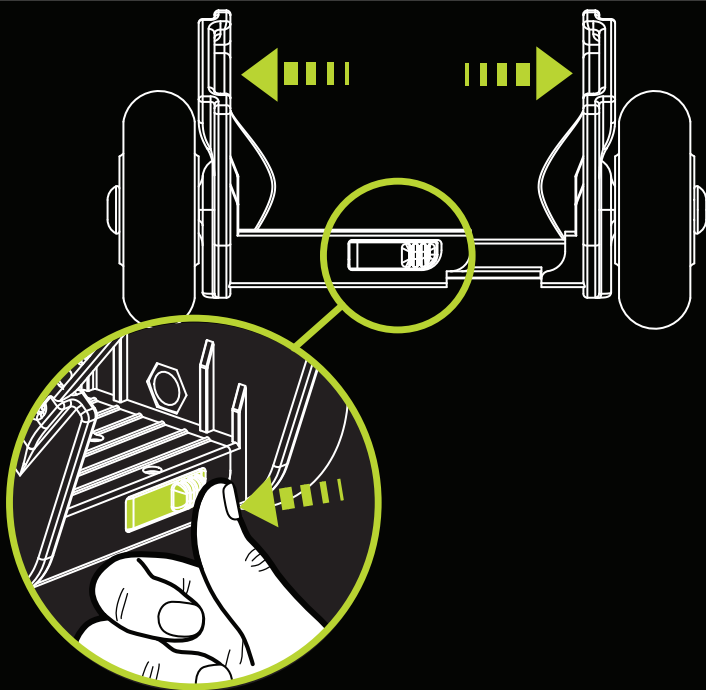



NEON STREET ROLLERS




1



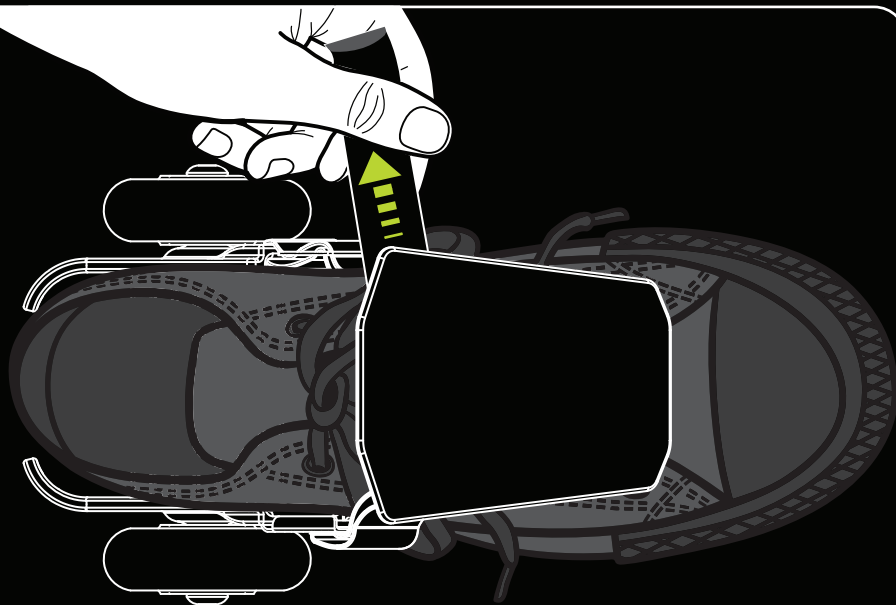
2



3



4



IMPORTANT NOTICE TO PARENTS

This manual contains important information relating to your child's safety, it is your responsibility to review this information with your child and make sure they are fully aware of all the information and warnings within the manual.

Safety Warning

1. Read the information supplied by the manufacturer.
Read the instructions carefully before using the product.
2. Please keep information for future reference.
3. **WARNING!** Not suitable for children under 6 years of age.
4. **WARNING!** This toy must be assembled by an adult. Detailed instructions included.
5. Colours and contents may vary from items shown.
6. Where applicable, remove all packaging before giving this item to your child.
7. No modification that may reduce the product's safety is allowed.
8. Before every use, please make sure that the product and all joints have been assembled tightly, as with use, joints may wear out.
9. Before using the product, please check that the screws are tightened securely.
10. The use of the product is forbidden on roads used by vehicles and on all public roadways in general.
11. Use the product on smooth, flat, mild, paved and dry surfaces, with no sand, rubble or mud.
12. Use the product in safe and legal places.
13. Do not use the product at night or in periods with reduced visibility.
14. Do not allow to be towed by bicycle, car or any other vehicle during the usage.
15. Direct parental supervision is advised.
16. Use of the product requires great skill, so as to avoid falls or collisions causing injury to the user and third parties.
17. Avoid sharp bumps, drainage grates, and sudden surface changes. Product may suddenly stop.
18. Avoid streets and surfaces with water, sand, gravel, dirt, leaves and other debris.
Wet weather impairs traction, braking and visibility
19. Avoid excessive speed associated with downhill rides
20. Watch out for pedestrians
21. Wear personal protective equipment. Always wear safety equipment such as helmet, knee pads and elbow pads.
22. Always wear a helmet when riding your product and keep the chinstrap securely buckled.
Always wear closed toed shoes.
23. Replace worn or broken parts immediately.
24. Ride on smooth, paved surfaces away from motor vehicles.
25. Obey all local traffic and product riding laws and regulations.
26. Adults must assist children in the initial adjustment procedures.
27. Do not modify the product in any way other than instructed by manufacturer.
28. Over time the nuts and bolts may become loose, please check that all nuts and bolts are sufficiently tightened before each use of your product.
29. Not to be used in traffic.
30. Max load capacity is 60kg / 132 lbs max.
31. You are required to inspect and maintain your child's street rollers to ensure their safety.
32. Like any other moving products, using street rollers can be a dangerous activity. Use at your own risk and use caution and common sense.
33. User weight and maturity does not necessarily mean a child's size is appropriate to fit or maintain control of the street rollers please ensure you follow guidelines in terms of age.
34. Do not perform tricks or stunts while using Street Rollers.
35. Do not use non Yvolution parts with your Street Rollers.



How to use the product

1. First, take a step forward with your left leg and let your heel touch the ground, then push yourself forward with your right toes.
2. Lift your right toes up and allow yourself to glide on both your heels while leaning forward slightly to help yourself balance.
3. To slow down or stop, lower your toes and make contact with the ground, or use the rear brakes.

Braking / Stop

To slow down or stop, lower your toes and make contact with the ground, or use the rear brakes.

For more information on using the product please go to www.neonstreetrollers.com

Care

Over time the nuts and bolts may become loose, please check that all nuts and bolts are sufficiently tightened before each use of your skates. Over time, the bearings ability to rotate will decrease due to lack of lubrication and/or a build up of dirt. Keep the bearings maintained by making sure the area around the bearings is free from dirt and is well lubricated.

Notice

This product can be used by children of 6 years old and older. Wear personal protective equipment.

Don't skate on a road, a slope, stairs or crowded place.

Children must learn to skate under the supervision of an adult in a safe place. Please read this manual carefully and keep it for future reference. The dealer will not take responsibility if the product is used in a manner for which it was not intended or if any warnings which are stated in the manual are not followed.

The manufacturer warranties this product to be free of manufacturing defects for a period of 1 year from date of purchase. This warranty does not cover normal wear and tear, or any damage, failure or loss caused by improper assembly, maintenance, or storage. There are no other expressed or implied warranties. This warranty will be void if the product is ever:

- Used in a manner other than for recreation
- Modified in any way
- Rented or commercial uses
- Consumer abuse or neglect
- Used by riders weighing over the maximum weight listed on the product.

The manufacturer is not liable for incidental or consequential loss or damage due directly or indirectly to the use of this product. Yvolution reserves the right to repair, supply replacement parts, or replace a defective product at our discretion.

For your records, save your original sales receipt.

To register online go to:
www.yvolution.com/warranty

Customer service:

EU +44 800 802 1197
support@yvolution.com

IE + 353 1 5242721
support@yvolution.com

US +1-855-981-7177
support@yvolution.com

AVISO IMPORTANTE PARA PADRES

Este manual contiene información importante referente a la seguridad de su hijo/a. Es su propia responsabilidad el estudiar esta información junto con su hijo/a y asegurarse de que entiende toda la información y advertencias que contiene el manual.

ADVERTENCIAS DE SEGURIDAD

1. Lea la información facilitada por el fabricante.
Lea las instrucciones detenidamente antes de utilizar el producto.
2. Conserve esta información para futura referencia.
3. ¡ADVERTENCIA! No apto para niños menores de 6 años.
4. ¡ADVERTENCIA! Este juguete debe ser ensamblado por un adulto.
Se incluyen instrucciones detalladas.
5. Los colores y contenidos pueden variar respecto a los artículos que se muestran en la imagen.
6. En lo posible, retire todo el material de empaquetado antes de darle el artículo a su hijo/a.
7. No se permite ninguna modificación que pueda menoscabar la seguridad del producto.
8. Antes de cada uso, asegúrese de que el producto y todas las juntas se han ensamblado firmemente, ya que, con el uso, estas podrían desgastarse.
9. Antes de usar el producto, compruebe que los tornillos estén bien apretados.
10. Está prohibido utilizar el producto en carreteras por las que circulen vehículos y en todas las calzadas públicas en general.
11. Utilice el producto exclusivamente en superficies lisas, planas, blandas, pavimentadas y secas, sin arena, escombros ni barro.
12. Utilice el producto en lugares seguros y legales.
13. No utilice el producto de noche ni en momentos con visibilidad reducida.
14. No permita que el patinete sea remolcado por una bicicleta, automóvil o ningún otro vehículo durante su uso.
15. Se sugiere la supervisión directa de los padres.
16. El uso de este producto requiere una gran habilidad para evitar caídas o colisiones que causen lesiones al usuario o a terceros.
17. Evite los baches, alcantarillas y cambios abruptos de superficie.
El producto podría detenerse de repente.
18. Evite las calles y superficies con agua, arena, gravilla, tierra, hojas y otros residuos.
El clima lluvioso dificulta la tracción, el frenado y la visibilidad.
19. Evite la velocidad excesiva asociada con montar cuesta abajo.
20. Tenga cuidado con los peatones.
21. Utilice siempre equipamiento de seguridad tal como casco, rodilleras, coderas.
22. Lleve siempre un casco al utilizar el patinete y mantenga la correa de sujeción firmemente ajustada a la barbilla. Al montar, use siempre zapatos cerrados.
23. Reemplaza inmediatamente las piezas desgastadas o rotas.
24. Monte en superficies lisas y pavimentadas lejos de vehículos de motor.
25. Los adultos deben ayudar a los niños en los procesos de ajuste iniciales.
26. No modifique el producto de ninguna forma que no sea la indicada por el fabricante.
27. Con el tiempo, las tuercas y tornillos podrían aflojarse. Por favor, compruebe que todos estén bien apretados antes de usar el producto.
28. No se debe usar en la vía pública.
29. Peso máximo del usuario: 60 kg.
30. Se aconseja inspeccionar y mantener los patines de su hijo para garantizar su seguridad.
31. Como cualquier otro producto sobre ruedas, el utilizar patines puede ser una actividad peligrosa. Úselos a su propio riesgo, con precaución y sentido común.
32. El peso del usuario y madurez no significa, necesariamente, que el tamaño de un niño sea adecuado para los patines o que pueda mantener el control de estos. Por favor, asegúrese de seguir los lineamientos en términos de edad.
33. No realice trucos o acrobacias mientras utilice los patines.
34. No utilice partes que no sean de Yvolution.com



Cómo utilizar el producto

1. En primer lugar, dé un paso adelante con la pierna izquierda y deje que su talón toque el suelo, después empújese hacia adelante con los dedos del pie derecho.
2. Levante los dedos del pie derecho y permita que se deslice con ambos talones mientras se inclina un poco hacia adelante para ayudarse a mantener el equilibrio.
3. Para reducir la velocidad o detenerse, baje sus dedos y haga contacto con el suelo o utilice el freno trasero.

Frenar / Parar

Para reducir la velocidad o detenerse, baje sus dedos y haga contacto con el suelo o utilice el freno trasero.

Para obtener más información sobre el uso del producto, vaya a www.neonstreetrollers.com

Cuidado

Con el tiempo las tuercas y los tornillos pueden aflojarse, compruebe que todas las tuercas y tornillos están suficientemente apretados antes de cada uso de su patín.

Notice

Este producto puede ser utilizado por niños de 6 años o mayores. Use el equipo de protección personal. No patine en una carretera, pendiente, escaleras y sitios concurridos. Los novatos deben aprender a patinar bajo la guía de un entrenador y en un lugar seguro. Lea atentamente este manual y consérvelo para futuras referencias. El distribuidor no asumirá la responsabilidad si el producto se usa de una manera para la que no ha sido diseñado o si cualquiera de las advertencias que se indican en el manual no se siguen.

El fabricante garantiza que este producto está libre de defectos de fabricación, durante el período de 1 año desde la fecha de compra. Esta garantía no cubre el desgaste normal, ni los daños, fallos o pérdidas causadas por un montaje, mantenimiento o almacenamiento inadecuados. No hay otras garantías expresas o implícitas. Esta garantía se considerará nula si el producto:

- Se usa para algún otro fin distinto que la recreación
- Se modifica en forma alguna
- Se alquila o da un uso comercial
- Es usado con abuso o negligencia por el consumidor
- Es usado por usuarios que pesan más que el peso máximo indicado en el producto.

El fabricante no es responsable por pérdidas incidentales o consecuentes o daños causados directa o indirectamente por el uso de este producto. Yvolution se reserva el derecho de reparar, suministrar piezas de recambio o sustituir un producto defectuoso a discreción nuestra.

Para tus registros, conserva el recibo de venta original.

Para registrarte por Internet, ve a: www.yvolution.com/warranty

Para ponerte en contacto con el servicio de atención al cliente, llama al:

+44 800 802 1197
support@yvolution.com

IMPORTANT NOTICE TO PARENTS

Cette notice d'utilisation contient des informations importantes concernant la sécurité de votre enfant. Il vous appartient de faire part de ces consignes à votre enfant et de vous assurer qu'il comprend les informations et mises en gardes énoncées aux présentes.

AVERTISSEMENT DE SÉCURITÉ

1. Lisez les informations fournies par le fabricant.
Lisez les instructions attentivement avant d'utiliser le produit.
2. Prière de conserver ces renseignements pour toute consultation future.
3. ATTENTION ! Ne convient pas à des enfants de moins de 6 ans.
4. ATTENTION ! Le montage de ce produit doit être confié à un adulte.
Comprend des instructions détaillées.
5. Les coloris et le contenu peuvent être différents de ceux représentés.
6. Retirer l'emballage avant de donner cet article à votre enfant.
7. Il est interdit de procéder à des modifications qui pourraient réduire la sûreté du produit.
8. Avant chaque utilisation, vérifier que tous les points d'attache sont solidement serrés, car à la longue les joints peuvent se desserrer.
9. Avant d'utiliser le produit, vérifier que les vis sont solidement serrées.
10. La pratique du produit est interdite sur les routes de circulation automobile et sur la voie publique en général.
11. N'utiliser le produit que sur des surfaces plates, lisses, revêtues et sèches, sans sable, gravats ou boue.
12. N'utiliser le produit que dans des lieux sûrs et où sa pratique est permise.
13. Ne pas utiliser le produit la nuit ou quand la visibilité est réduite.
14. Ne pas se faire remorquer par un vélo, une voiture ou un autre véhicule.
15. Une supervision directe des parents est recommandée.
16. La pratique de ce produit nécessite une certaine habileté pour éviter les chutes et les collisions pouvant blesser l'utilisateur ou autrui.
17. Éviter les bosses pointues, les grilles d'écoulement et les changements de surface soudains.
Il y a un risque de s'arrêter brusquement.
18. Éviter la chaussée et les surfaces couvertes d'eau, de sable, de graviers, de terre, de feuilles ou d'autres débris. Par temps humide, la traction, le freinage et la visibilité sont réduits.
19. Éviter les côtes et les vitesses excessives.
20. Faire attention aux piétons.
21. Toujours porter un équipement de protection (casque, genouillères et coudières).
22. Toujours porter un casque sur la trottinette et veiller à ce que la jugulaire du casque soit correctement attachée. Toujours porter des chaussures fermées.
23. Remplacer les pièces usées ou cassées immédiatement.
24. Ne rouler que sur des surfaces lisses, revêtues, à l'écart de véhicules moteurs.
25. Respectez le code de la route et partiquez le bon sens.
26. Les adultes doivent aider les enfants lors des procédures de réglages initiaux.
27. Ne modifiez pas le produit de quelque manière qui ne corresponde pas aux instructions du fabricant.
28. Les écrous et les boulons peuvent se desserrer au fil du temps. Veuillez vous assurer que les écrous et les boulons sont tous suffisamment serrés avant chaque utilisation de votre produit.
29. Ne pas utiliser sur la chaussée.
30. 60kg max.
31. Vous devez inspecter et entretenir les rollers de rue de votre enfant pour assurer sa sécurité.
32. Comme avec tout autre produit mobile, l'utilisation des rollers de rue peut être une activité dangereuse. Utilisez-les à vos propres risques, soyez prudent et faites preuve de bon sens.
33. Le poids et la maturité de l'utilisateur ne signifient pas nécessairement que la taille d'un enfant convient à l'utilisation ou au contrôle des rollers de rue. Veuillez vous assurer de suivre les recommandations relatives à l'âge.
34. N'effectuez pas de figures ou de cascades en utilisant les rollers de rue.
35. N'utilisez que des pièces Yvolution avec vos rollers de rue.



Comment utiliser le produit

1. Tout d'abord, faites un pas en avant avec votre jambe gauche et laissez votre talon toucher le sol, puis poussez-vous vers l'avant avec vos orteils du pied droit.
2. Soulevez vos orteils du pied droit et laissez-vous glisser sur vos deux talons tout en vous penchant légèrement vers l'avant pour vous aider à maintenir votre équilibre.
3. Pour ralentir ou vous arrêter, baissez vos orteils et entrez en contact avec le sol, ou utilisez les freins arrière.

Freiner/arrêter

Pour ralentir ou vous arrêter, baissez vos orteils et entrez en contact avec le sol, ou utilisez les freins arrière.

Pour plus d'informations sur l'utilisation du produit, veuillez consulter www.neonstreetrollers.com

Précaution

Au fil du temps, les écrous et les boulons peuvent se desserrer, veuillez vérifier que tous les écrous et boulons sont suffisamment serrés avant chaque utilisation de vos patins. Avec le temps, les roulements peuvent perdre de leur efficacité, à cause d'un manque de lubrification et/ou une accumulation de saletés. Prenez soin des roulements en nettoyant les parties qui l'entourent et en les maintenant lubrifiés.

Notice

Ce produit peut être utilisé par des enfants de six ans et plus. Utiliser un équipement de protection personnelle. Ne pas patiner sur une route, une pente, des escaliers et des endroits bondés. Les débutants doivent apprendre à patiner sous la direction d'un adulte et dans un endroit sûr. Lire attentivement ce manuel et le conserver pour référence future. Le vendeur n'assume pas la responsabilité si le produit est utilisé d'une manière pour laquelle il n'a pas été conçu ou si n'importe quel des avertissements figurant dans le manuel n'est pas suivi.

Le fabricant garantit que ce produit ne comporte aucun vices de fabrication pendant une période d'un an à compter de la date d'achat. Cette garantie ne couvre pas l'usure normale, les dommages, la défaillance ou la perte causée par un montage, entretien ou entreposage incorrects. Il n'existe aucune autre garantie, expresse ou tacite.

Cette garantie est nulle si le produit est :

- utilisé à d'autres fins que pour le loisir
- modifié d'une quelconque façon
- loué ou utilisé à des fins commerciales
- utilisé abusivement ou négligé
- utilisé par des personnes pesant plus que le poids maximum indiqué sur le produit.

Le fabricant ne saura être tenu responsable de la perte ou des dommages fortuits ou consécutifs résultant directement ou indirectement de l'utilisation du produit.

Yvolution se réserve le droit de réparer, fournir des pièces de rechange ou remplacer un produit défectueux à son gré.

Veuillez conserver le ticket de caisse ou preuve d'achat.

Enregistrez votre produit en ligne :

www.yvolution.com/warranty

Pour joindre le service à la clientèle:

0800 910 960*
support@yvolution.com

*appel gratuit depuis un poste fixe, en France métropolitaine

WICHTIGER HINWEIS FÜR ELTERN

Dieses Handbuch enthält wichtige Informationen bezüglich der Sicherheit Ihres Kindes. Sie sind dafür verantwortlich, diese Informationen mit Ihrem Kind durchzugehen und sicherzustellen, dass Ihr Kind die Informationen und Warnhinweise in diesem Handbuch kennt.

SICHERHEITSHINWEIS

1. Lesen Sie die Informationen des Herstellers. Lesen Sie die Anweisungen sorgfältig durch, bevor Sie das Produkt benutzen.
2. Diese Informationen zum späteren Nachschlagen aufbewahren.
3. ACHTUNG! Nicht für Kinder unter 6 Jahren geeignet.
4. ACHTUNG! Dieses Spielzeug darf nur von einem Erwachsenen zusammengebaut werden. Detaillierte Anweisungen sind enthalten.
5. Farben und Inhalt können von der Darstellung abweichen.
6. Ggf. Verpackung komplett entfernen, ehe das Produkt einem Kind überlassen wird.
7. Nehmen Sie keine Veränderungen am Produkt vor, die dessen Sicherheit vermindern können.
8. Vergewissern Sie sich vor jeder Benutzung, dass das Produkt und alle Verbindungsstücke stabil sind, da die Verbindungsstücke durch die Benutzung verschleifen können.
9. Bitte stellen Sie vor der Benutzung des Produkts sicher, dass die Schrauben fest angezogen sind.
10. Die Nutzung des Produktes auf von Fahrzeugen genutzten Straßen sowie auf allen öffentlichen Wegen ist untersagt.
11. Benutzen Sie das Produkt auf glattem, ebenem, befestigtem und trockenem Untergrund frei von Sand, Schutt oder Schmutz.
12. Nutzen Sie das Produkt an sicheren und legalen Orten.
13. Nutzen Sie das Produkt nicht nachts oder bei schlechter Sicht.
14. Bei Gebrauch nicht von Fahrrädern, Autos oder sonstigen Fahrzeugen ziehen lassen.
15. Direkte elterliche Aufsicht wird empfohlen
16. Die Benutzung des Produkts erfordert großes Geschick, um Stürze oder Zusammenstöße zu vermeiden, bei denen der Nutzer oder andere Personen verletzt werden könnten.
17. Straßen und Fahrwege mit Wasser, Sand, Kies, Schlamm, Laub und sonstigem Schmutz vermeiden. Das Produkt kann plötzlich stehen bleiben.
18. Straßen und Fahrwege mit Wasser, Sand, Kies, Schlamm, Laub und sonstigem Schmutz vermeiden. Bei nasser Witterung sind Haftfähigkeit, Bremsfähigkeit und Sicht beeinträchtigt.
19. Übermäßige Geschwindigkeiten, wie sie beim Bergabfahren auftreten, vermeiden.
20. Auf Fußgänger achten.
21. Stets Schutzausrüstung wie Helm, Knie- und Ellbogenschützer tragen.
22. Tragen Sie immer einen Helm, wenn Sie das Produkt benutzen, und achten Sie darauf, dass der Kinnriemen richtig sitzt. Tragen Sie immer festes Schuhwerk.
23. Abgenutzte und beschädigte Teile sofort auswechseln.
24. Auf glatten, asphaltierten Oberflächen und nicht in der Nähe von Kraftfahrzeugen fahren.
25. Kindern muss bei den anfänglichen Einstellungen von Erwachsenen geholfen werden.
26. Nehmen Sie an dem Produkt keine Änderungen vor, die nicht vom Hersteller vorgesehen sind.
27. Mit der Zeit können die Muttern und Bolzen locker werden. Bitte stellen Sie vor jeder Benutzung des Produkts sicher, dass alle Muttern und Bolzen fest angezogen sind.
28. Nicht im Verkehr verwenden.
29. 60 kg max.
30. Es ist erforderlich, dass Sie die Rollschuhe Ihres Kindes überprüfen und warten, um seine Sicherheit zu gewährleisten.
31. Wie bei jedem anderen beweglichen Erzeugnis kann die Verwendung von Rollschuhen eine gefährliche Tätigkeit sein. Nutzen Sie sie auf eigenes Risiko und lassen Sie Vorsicht sowie Vernunft walten.
32. Gewicht und Reife des Benutzers bedeuten nicht notwendigerweise, dass die Größe eines Kindes angemessen passt oder ausreicht, um Kontrolle über die Rollschuhe zu behalten. Bitte stellen Sie sicher, dass die altersbezogenen Richtlinien eingehalten werden.
33. Vollführen Sie bei der Benutzung der Street Rollers keine Tricks oder Kunststücke.
34. Verwenden Sie mit Ihren Street Rollers keine Teile, die nicht von Yvolution stammen.



Benutzung des Produkts

1. Setzen Sie zuerst Ihr linkes Bein einen Schritt nach vorn und berühren Sie mit der Ferse den Boden. Anschließend drücken Sie sich mit den Zehen des rechten Fußes nach vorn.
2. Heben Sie die Zehen des rechten Fußes an und gleiten Sie auf beiden Fersen. Beugen Sie sich dabei leicht nach vorn, um die Balance zu halten.
3. Zum Abbremsen oder Anhalten senken Sie Ihre Zehen und stellen Kontakt zum Boden her oder verwenden die hinteren Bremsen.

Bremsen / Anhalten

Zum Abbremsen oder Anhalten senken Sie Ihre Zehen und stellen Kontakt zum Boden her oder verwenden die hinteren Bremsen.

Um mehr über die Benutzung dieses Produkts zu erfahren, besuchen Sie bitte neonstreetrollers.com

Pflege

Mit der Zeit können sich die Muttern und Bolzen lockern, bitte prüfen Sie vor jeder Benutzung Ihres Scooters, ob alle Muttern und Bolzen fest genug sitzen.

Anmerkung

Dieses Produkt kann von Kindern ab 6 Jahren verwendet werden. Persönliche Schutzkleidung tragen. Nicht auf einer Straße, einem Gefälle, Treppen oder an überfüllten Plätzen benutzen. Anfänger müssen das Skaten unter Aufsicht eines Trainers und an einem sicheren Ort lernen. Bitte lesen Sie dieses Handbuch sorgfältig durch und bewahren Sie es für späteres Nachschlagen auf. Der Händler übernimmt keine Verantwortung, wenn das Produkt auf eine Weise verwendet wurde, für die es nicht ignoriert werden.

Der Hersteller gewährt für dieses Produkt 1 Jahr Garantie ab Kaufdatum gegen Herstellungsmängel. Diese Garantie gilt nicht für normale Abnutzung und Schäden, Produktausfall oder Verlust durch unsachgemäße Montage, Wartung oder Aufbewahrung. Es gelten keine weiteren ausdrücklichen oder stillschweigenden Garantien. Die Garantie wird hinfällig, wenn dieses Produkt:

- Für andere Zwecke als zum Spielen verwendet wird,
- auf irgendeine Weise modifiziert wird,
- vermietet oder kommerziell genutzt wird,
- vom Konsumenten unsachgemäß benutzt oder vernachlässigt wird,
- von Fahrern mit mehr als dem maximalen Körpergewicht genutzt wird.

Der Hersteller ist nicht für Neben- oder Folgeschäden haftbar und auch nicht für Schäden, die direkt oder indirekt aus der Nutzung dieses Produkts entstehen. Yvolution behält sich das Recht auf Ersatzteillieferung, Reparatur oder Umtausch eines defekten Produkts im eigenen Ermessen dar.

Heben Sie die Originalrechnung bitte in Ihren Unterlagen auf.

Online-Registrierung:
www.yvolution.com/warranty

Kundendienst:

0800 66 44 808
support@yvolution.com

BELANGRIJKE MEDEDELING AAN OUDERS

Deze handleiding bevat belangrijke informatie voor de veiligheid van uw kind. Het is uw verantwoordelijkheid om deze informatie samen met uw kind te bekijken en te zorgen dat uw kind volledig op de hoogte is van alle informatie en waarschuwingen in de handleiding.

VEILIGHEIDSVOORSCHRIFTEN

1. Lees de informatie die meegeleverd is door de fabrikant. Lees de instructies aandachtig voor het gebruik van het product.
2. Bewaar de informatie voor later gebruik.
3. **WAARSCHUWING!** Niet geschikt voor kinderen jonger dan 6 jaar.
4. **WAARSCHUWING!** Dit speelgoed moet door een volwassene worden gemonteerd. Gedetailleerde instructies zijn inbegrepen.
5. Kleuren en inhoud kunnen afwijken van getoonde artikelen.
6. Verwijder indien van toepassing al het verpakkingsmateriaal alvorens dit artikel aan uw kind te geven.
7. Wijzigingen die de veiligheid van het product kunnen verminderen zijn niet toegestaan.
8. Zorg voor elk gebruik ervoor dat het product en alle scharnieren goed gemonteerd zijn, omdat ze kunnen slijten bij gebruik.
9. Zorg voor het gebruik van het product ervoor dat de schroeven goed zijn vastgedraaid.
10. Het gebruik van het product op wegen die worden gebruikt door voertuigen en op alle openbare wegen in het algemeen is verboden.
11. Gebruik het product op gladde, vlakke, milde, verharde en droge ondergronden zonder zand, puin of modder.
12. Gebruik het product op veilige en legale plaatsen.
13. Gebruik het product niet 's nachts of in periodes met een verminderde zichtbaarheid.
14. Laat je niet slepen door een fiets, auto of ander voertuig tijdens gebruik.
15. Direct ouderlijk toezicht wordt geadviseerd.
16. Het gebruik van het product vereist goede vaardigheden om valpartijen of botsingen die schade aan de gebruiker en derden te voorkomen.
17. Vermijd scherpe hobbels, rioolroosters en abrupte terreinveranderingen. Het product kan plotseling stoppen.
18. Vermijd straten en terrein met water, zand, grind, modder, bladeren en ander vuil. Nat weer beïnvloedt grip, remmen en zichtbaarheid.
19. Rijd niet te snel bij afdalingen.
20. Kijk uit voor voetgangers.
21. Draag altijd beschermingsmiddelen, zoals een helm, kniebeschermers en elleboogbeschermers.
22. Draag altijd een helm bij het rijden op de step en zorg dat de kinband altijd goed is aangespjt. Draag altijd dichte schoenen.
23. Versleten of kapotte onderdelen onmiddellijk vervangen.
24. Rijd op effen, verhard terrein uit de buurt van motorvoertuigen.
25. Volwassenen moeten kinderen helpen bij de eerste afstellingsprocedures.
26. Wijzig het product op geen enkele manier dan is aangegeven in de instructies van de fabrikant.
27. Na verloop van tijd kunnen de moeren en bouten losraken, controleer voor elk gebruik van het product of alle moeren en bouten goed vastzitten.
28. Niet voor gebruik in verkeer.
29. 60 kg max.
30. U bent verplicht om de skates van uw kinderen te inspecteren en te onderhouden om hun veiligheid te garanderen.
31. Net als bij alle andere sportproducten, kan het gebruiken van skates een gevaarlijke activiteit zijn. Gebruik op eigen risico, en wees voorzichtig en verstandig.
32. Het gewicht en leeftijd van de gebruiker betekenen niet noodzakelijk dat de grootte van een kind geschikt is om de skates te passen of de controle ervan te behouden, zorg ervoor dat u richtlijnen met betrekking op leeftijd opvolgt.
33. Voer geen trucs of stunts uit bij het gebruiken van de Street Rollers.
34. Gebruik geen onderdelen voor de Street Rollers die niet van Yvolution zijn.



Hoe het product te gebruiken

1. Zet eerst een stap vooruit met je linkerbeen en laat je hiel de grond raken, duw jezelf dan naar voren met de tenen van je rechtervoet.
2. Til je tenen omhoog en laat je op beide hielen glijden terwijl je iets voorover buigt om jezelf te helpen balanceren.
3. Om langzamer te gaan of te stoppen, verlaag je tenen en maak contact met de grond, of gebruik de achterremmen.

Remmen / Stoppen

Om langzamer te gaan of te stoppen, verlaag je tenen en maak contact met de grond, of gebruik de achterremmen.

Voor meer informatie over het gebruik van het product kun je terecht op neonstreetrollers.com

Onderhoud

Met de tijd kunnen bouten en moeren losraken. Controleer of alle bouten en moeren voldoende vastzitten voordat je je scooter gebruikt.

Let op

Dit product kan worden gebruikt door kinderen van 6 jaar of ouder. Draag een persoonlijke beschermende uitrusting. Skate niet op de weg, op een helling, op een trap of op drukke plekken. Kinderen moeten leren schaatsen onder begeleiding van een volwassene op een veilige plaats. Lees deze handleiding aandachtig en bewaar hem ter referentie in de toekomst. De verkoper is niet verantwoordelijk indien het product gebruikt wordt op een manier waarvoor het niet bedoeld is of wanneer waarschuwingen zoals gegeven in de handleiding niet zijn opgevolgd.

De fabrikant garandeert dat dit product vrij is van fabricagefouten gedurende een periode van 1 jaar vanaf de aankoopdatum. Deze garantie dekt geen normale slijtage en geen beschadiging, ontregeling of schade veroorzaakt door onjuiste montage, onderhoud of opslag. Er zijn geen andere uitdrukkelijke of stilzwijgende garanties. Deze garantie komt te vervallen als het product ooit:

- is gebruikt voor andere dan recreatieve doeleinden;
- op enige manier is gewijzigd;
- is verhuurd of gebruikt voor commerciële doeleinden;
- door de consument verkeerd is gebruikt of verwaarloosd;
- is gebruikt door fietsers die zwaarder zijn dan het maximale gewicht dat op het product staat vermeld.

De fabrikant is niet aansprakelijk voor incidentele schade of gevolgschade of schade die direct of indirect voortvloeit uit het gebruik van dit product. Yvolution behoudt zich het recht voor een defect product naar eigen goeddunken te repareren of te vervangen of er reserveonderdelen voor te leveren.

Bewaar uw originele aankoopbon voor uw administratie.

U kunt zich online registreren op:
www.yvolution.com/warranty

Klantenservice:

+44 800 802 1197
support@yvolution.com

AVISO IMPORTANTE PARA OS PAIS

Este manual contém instruções importantes que dizem respeito a segurança do seu filho/a e é da sua responsabilidade rever estas instruções com o seu filho/a e assegurar-se que a criança tem conhecimento de todas as informações e avisos aqui constantes.

AVISO DE SEGURANÇA

1. Leia a informação fornecida pelo fabricante. Leia cuidadosamente as instruções antes de utilizar este produto.
2. Guarde estas instruções para consulta no futuro.
3. **AVISO IMPORTANTE!** Não aconselhado para crianças com menos de 6 anos de idade.
4. **AVISO IMPORTANTE!** Este produto deve ser montado por um adulto.
Inclui instruções pormenorizadas no interior da embalagem.
5. As cores e o conteúdo podem ser diferentes dos artigos abaixo indicados.
6. Sempre que for o caso, antes de passar o brinquedo a criança, retire todos os elementos da embalagem.
7. Não é permitida qualquer modificação susceptível de reduzir a segurança do produto.
8. Antes de cada utilização, por favor certifique-se de que o produto e todas as juntas foram firmemente montados, uma vez que, com o uso, as juntas se podem desgastar.
9. Antes de utilizar o produto, por favor verifique se todos os parafusos estão devidamente atarraxados.
10. É proibida a utilização do produto em estradas onde circulem veículos e em todas as restantes rodovias públicas.
11. Utilize o produto em superfícies lisas, planas, macias, pavimentadas e secas, livres de areia, cascalho ou lama.
12. Utilize o produto em locais seguros e legalmente permitidos.
13. Não utilize o produto à noite, ou em períodos de visibilidade reduzida.
14. Não utilizar rebocando-o com bicicletas, carros ou quaisquer outros veículos.
15. Supervisão parental direta é aconselhável.
16. A utilização do produto exige grande perícia, de modo a evitar quedas ou colisões susceptíveis de causar lesões ao utilizador e a terceiros.
17. Evitar lombas acentuadas, valas de escoamento e pavimentos irregulares.
O produto pode parar repentinamente.
18. Evitar ruas e superfícies com água, areia, gravilha, lama, folhas e outros detritos ou entulhos. A tracção, travagem e a visibilidade podem ser afectadas em caso de ms condições atmosféricas ou chuva.
19. Evitar o excesso de velocidade especialmente em descidas.
20. Tome cuidado com os peões.
21. Usar sempre equipamento e acessórios de protecção tais como capacete, joelheiras e cotoveleiras.
22. Quando andar na trotinete usar sempre capacete de protecção com a correia do queixo apertada. Use sempre sapatos fechados à frente.
23. Substitua imediatamente as partes gastas ou danificadas.
24. Circular em superfícies regulares, pavimentadas e distante de veículos motorizados.
25. Os adultos deverão auxiliar as crianças no processo de adaptação inicial.
26. Nunca faça modificações ao produto, a não ser que essas modificações constem do manual de instruções do fabricante.
27. Com o tempo, é possível que as porcas e parafusos se soltem; por favor, verifique se todas as porcas e parafusos estão devidamente atarraxados, antes de cada utilização.
28. Não circular no trânsito.
29. Máx. 60 Kg.
30. Você é obrigado a inspecionar e manter os patins do seu filho para garantir sua segurança.
31. Como todos os outros produtos de movimento, usar patins pode ser uma atividade perigosa. Use por sua conta e risco e tenha cuidado e bom senso.
32. O peso e a maturidade do usuário não significa necessariamente que o tamanho de uma criança seja adequado para ajustar ou manter o controle dos patins, por favor certifique-se de seguir as orientações em termos de idade.
33. Não execute truques ou acrobacias enquanto estiver usando Patins.
34. Não utilize peças que não sejam da Yvolution com os seus Patins.



Como utilizar o produto

1. Primeiro, dá um passo em frente com a tua perna esquerda e deixa o teu calcanhar tocar no chão, depois impulsiona-te para a frente usando os dedos do pé direito.
2. Levanta os teus dedos do pé direito e deixa-te deslizar sobre ambos os calcanhares enquanto te inclinas ligeiramente para a frente de modo a que isso te ajude a ficares equilibrado.
3. Para frear ou parar, abaixe os dedos dos pés e faça contato com o solo ou use os freios traseiros.

Travar / Parar

Para frear ou parar, abaixe os dedos dos pés e faça contato com o solo ou use os freios traseiros.

Para mais informação sobre como utilizar o produto, por favor, vá a neonstreetrollers.com

Cuidado

Com o tempo, porcas e parafusos podem ficar soltas, por favor verifique que todas as porcas e parafusos estão suficientemente apertados antes de cada utilização da sua scooter.

Aviso

Este produto pode ser usado por crianças de idade igual ou superior a 6 anos. Utilize equipamento protetor próprio. Não deslize numa estrada, num declive, em escadas ou num local com muitas pessoas. As crianças devem aprender a patinar sob supervisão de um adulto num local seguro. Por favor leia este manual cuidadosamente e guarde-o para referência futura. O distribuidor não irá assumir responsabilidade se o produto for usado de uma forma que não era suposta ou se alguma advertência contemplada no manual não for seguida.

O fabricante garante que este produto se encontra em boas condições, livre de defeitos de fabrico por um período de 1 ano (12 meses) a contar da data de compra. Esta garantia não cobre o desgaste normal por utilização e uso, ou qualquer dano, falha ou prejuízo causado pela montagem indevida, manutenção ou armazenamento. Não existem quaisquer outras garantias expressas ou implícitas. Esta garantia fica sem efeito se o produto for:

- Utilizado para outro fim que não seja exclusivamente recreativo
- Modificado em qualquer modo
- Alugado ou utilizado para qualquer fim comercial
- Utilizado indevidamente ou negligenciado pelo consumidor
- Utilizado por indivíduos que excedam o peso máximo indicado no produto.

O fabricante está isento de qualquer responsabilidade em caso de danos e prejuízos acidentais ou consequentes derivados da utilização directa ou indirecta deste produto. A Yvolution reserva-se, a sua própria discricção, o direito de reparar, oferecer substituição de peças ou de substituir um produto defeituoso.

Guarde o original do recibo de compra com os seus documentos.

Para efectuar o registo online, dirija-se a:
www.yvolution.com/warranty

Serviço ao cliente:

+44 800 802 1197
support@yvolution.com

AVVISO IMPORTANTE PER I GENITORI

Il presente manuale contiene informazioni importanti per la sicurezza del giovane guidatore; è responsabilità del genitore leggere queste informazioni con il figlio e accertarsi che questi abbia compreso le informazioni e le avvertenze del manuale.

AVVISO DI SICUREZZA

1. Leggi le istruzioni fornite dal produttore. Leggi attentamente le istruzioni prima di utilizzare il prodotto.
2. Conservare queste informazioni.
3. **AVVERTENZA.** Non adatto per bambini di età inferiore a 6 anni.
4. **AVVERTENZA.** Questo prodotto deve essere montato da un adulto. Sono accluse istruzioni dettagliate.
5. I colori e il contenuto possono essere diversi rispetto agli articoli illustrati.
6. Se pertinente, rimuovere tutto il materiale d'imballaggio prima di dare questo articolo al bambino.
7. Non è permessa nessuna modifica che possa ridurre la sicurezza del prodotto.
8. Prima di ogni utilizzo, assicurati che il prodotto e tutte le giunture siano saldamente assemblate, perché con l'utilizzo le stesse possono usurarsi.
9. Prima di utilizzare il prodotto, controlla che le viti siano saldamente serrate.
10. L'utilizzo del prodotto è vietato su strade utilizzate da veicoli e su tutte le strade pubbliche in generale.
11. Utilizza il prodotto su superfici lisce, piane, blande, pavimentate e asciutte, senza sabbia, pietrisco o fango.
12. Utilizza il prodotto in luoghi sicuri e legali.
13. Non utilizzare il prodotto di notte o in periodi con visibilità ridotta.
14. Non permettere che il monopattino sia trainato da un bicicletta, automobile o qualsiasi altro veicolo durante l'uso.
15. È consigliata la diretta supervisione da parte dei genitori.
16. L'utilizzo di questo prodotto richiede grande abilità, così da evitare cadute o collisioni che possono provocare lesioni a chi lo utilizza e a terzi.
17. Avoid sharp bumps, drainage grates, and sudden surface changes. Il prodotto potrebbe fermarsi all'improvviso.
18. Evitare strade e superfici con acqua, sabbia, ghiaia, sporcizia, foglie e detriti vari. La pioggia peggiora l'aderenza, la frenatura e la visibilità.
19. Evitare le velocità eccessive derivanti dalla guida in discesa.
20. Fare attenzione ai pedoni.
21. Indossare sempre un equipaggiamento di sicurezza: casco, ginocchiere e gomitiere.
22. Indossare sempre un casco quando si guida il monopattino e tenere affibbiato il sottogola. Indossa sempre scarpe chiuse.
23. Sostituire immediatamente eventuali componenti usurati o spezzati.
24. Usare il monopattino su superfici asfaltate e regolari, lontano da motoveicoli.
25. Gli adulti devono assistere i bambini nelle prime procedure di adattamento.
26. Non modificare il prodotto in nessun modo che non sia fornito dal produttore.
27. Col tempo, dadi e bulloni possono allentarsi, per favore controlla che tutti i dadi e i bulloni siano stretti a sufficienza prima di ogni utilizzo del tuo prodotto.
28. Non usare in mezzo al traffico.
29. Peso massimo: 60 kg.
30. È d'obbligo ispezionare e fare manutenzione sui Street Rollers dei propri figli per garantirne la sicurezza.
31. Come con ogni altro prodotto che consente il movimento, l'utilizzo dei Street Rollers può essere un'attività pericolosa. Utilizzare a proprio rischio e usare cautela e buon senso.
32. Il peso e grado di maturità dell'utilizzatore non necessariamente implicano che le dimensioni del bambino siano adatte per indossare o mantenere il controllo dei Street Rollers; accertarsi di seguire le linee guida in termini di età.
33. Non eseguire trick o acrobazie durante l'utilizzo dei Street Rollers.
34. Utilizzare esclusivamente parti Yvolution con i Street Rollers.



Come utilizzare il prodotto

- 1.** Fare un passo avanti con la gamba sinistra, facendo toccare il tallone a terra e spingere in avanti con le dita del piede destro.
- 2.** Sollevare le dita del piede destro e avanzare pattinando su entrambi i talloni, portando leggermente il peso in avanti per favorire l'equilibrio.
- 3.** Per rallentare o fermarsi, abbassare le punte dei piedi ed entrare in contatto con il terreno, o utilizzare i freni posteriori.

Frenare / Fermarsi

Per rallentare o fermarsi, abbassare le punte dei piedi ed entrare in contatto con il terreno, o utilizzare i freni posteriori.

Per ulteriori informazioni su come utilizzare il prodotto, si prega di visitare neonstreetrollers.com

Cura e manutenzione

Con il passare del tempo, dadi e bulloni potrebbero allentarsi, per favore controlla che tutti i dadi e i bulloni siano abbastanza stretti ogni volta che utilizzi il monopattino.

Avviso

Questo prodotto può essere utilizzato da bambini dai 6 anni in su. Indossa dispositivi di protezione individuale. Non andare su strade, pendenze, scale e posti affollati.

I bambini devono imparare a pattinare in un luogo sicuro e sotto la supervisione di un adulto. Per favore, leggi questo manuale con attenzione e conservalo per futura consultazione. Il commerciante non sarà responsabile se il prodotto sarà utilizzato in modi per cui non è stato progettato o se le avvertenze presenti nel manuale non sono state seguite.

Il fabbricante garantisce che questo prodotto sarà esente da difetti di lavorazione per 1 anno dalla data di acquisto. Questa garanzia non copre la normale usura né eventuali danni, guasti o perdite causate da montaggio, manutenzione o conservazione impropri. Non vengono offerte altre garanzie né espresse né implicite. Questa garanzia sarà se il prodotto viene:

- utilizzato per scopi diversi da quello ricreativo;
- modificato in qualsiasi modo;
- noleggiato o utilizzato a scopo commerciale;
- è soggetto ad abuso o negligenza da parte del proprietario;
- utilizzato da persone di peso superiore alla portata indicata sul prodotto stesso.

Il produttore non è responsabile di perdita o danni, incidentali o consequenziali, dovuti direttamente o indirettamente all'uso di questo prodotto. Yvolution si riserva il diritto di riparare, fornire ricambi o sostituire un prodotto difettoso a sua discrezione.

Conservare lo scontrino originale.

Per effettuare la registrazione online andare a:
www.yvolution.com/warranty

Assistenza Clienti:

+44 800 802 1197
support@yvolution.com

WAŻNA INFORMACJA DLA RODZICÓW

Ta instrukcja zawiera ważne informacje dotyczące bezpieczeństwa dziecka. Na Państwu spoczywa obowiązek przejrzenia ich wraz z dzieckiem i dopilnowanie, by miało pełną świadomość ich treści oraz znaczenia ostrzeżeń zawartych w instrukcji.

OSTRZEŻENIA DOTYCZĄCE BEZPIECZEŃSTWA

1. Przeczytaj informacje dostarczone przez producenta. Przeczytaj uważnie instrukcję przed rozpoczęciem użytkowania produktu.
2. Niniejsze informacje zachować na przyszłość
3. **OSTRZEŻENIE!** Produkt nie jest przeznaczony dla dzieci poniżej 6 roku życia.
4. **OSTRZEŻENIE!** Wymagany montaż zabawki przez osobę dorosłą. Szczegółowe instrukcje w komplecie.
5. Kolorystyka i zawartość mogą różnić się od przedstawionych.
6. O ile dotyczy, materiały opakowaniowe usunąć przed udostępnieniem produktu dziecku.
7. Wszelkie modyfikacje, które mogłyby zmniejszyć bezpieczeństwo produktu, są niedozwolone.
8. Przed każdym użyciem należy upewnić się, że produkt i wszystkie jego łączenia zostały zamontowane odpowiednio mocno, pamiętając, że wraz z jego użytkowaniem połączenia mogą ulec zużyciu.
9. Przed użyciem produktu należy upewnić się, czy śruby są dobrze dokręcone.
10. Produktu nie można używać na żadnych ulicach ani drogach publicznych, po których poruszają się pojazdy.
11. Używać produktu na gładkich, płaskich, łagodnych, utwardzonych i suchych nawierzchniach, wolnych od piasku, gruzu lub błota.
12. Korzystać z produktu w bezpiecznych miejscach, w których jest to dozwolone.
13. Produktu nie należy używać w nocy ani w czasie ograniczonej widoczności.
14. Podczas użytkowania nie holować rowerem, samochodem lub innym pojazdem mechanicznym.
15. Bezpośredni nadzór rodzicielski jest konieczny.
16. Korzystanie z produktu w sposób, który nie będzie wiązał się z upadkami lub zderzeniami, mogącymi zranić użytkownika i osoby trzecie, wymaga dużych umiejętności.
17. Unikać ostrych muld, kraterów ściekowych i nagłych zmian ukształtowania terenu. Produkt może się nagle zatrzymać.
18. Unikać dróg i powierzchni mokrych, piaszczystych, żwirowych, zanieczyszczonych, pokrytych liśćmi i innymi pozostałościami. Wilgotność negatywnie wpływa na właściwości jezdne, hamowanie i widoczność
19. Unikać nadmiernych prędkości związanych ze zjazdami
20. Uważać na przechodniów
21. Zawsze używać sprzętu ochrony osobistej, np. kasku, nakolanników i natokietników
22. Podczas jazdy zawsze nosić kask z paskiem zapiętym pod brodą.
Należy nosić jedynie buty, które osłaniają palce.
23. Zużyte lub uszkodzone części natychmiast wymienić.
24. Jeździć na gładkich, utwardzonych nawierzchniach, z dala od pojazdów mechanicznych.
25. Dorośli powinni pomóc dzieckom podczas poznawania produktu i jego pierwszych użyciach.
26. Nie należy modyfikować produktu w sposób, który nie został zalecony przez producenta.
27. Z czasem śruby i nakrętki mogą się poluzować, dlatego przed każdym użyciem produktu należy sprawdzić, czy są one odpowiednio dokręcone.
28. Nie używać w ruchu ulicznym.
29. Maks. 60 kg.
30. W celu zapewnienia bezpieczeństwa dziecka, należy utrzymywać tyżworolki w dobrym stanie i regularnie sprawdzać ich stan.
31. Tak samo jak inne produkty tego typu, tyżworolki mogą okazać się niebezpieczne w użytkowaniu. Nie zapominaj, że używasz ich na własne ryzyko; pamiętaj o ostrożności i zdrowym rozsądku.
32. Waga i dojrzałość użytkownika niekoniecznie muszą oznaczać, że samo dopasowanie rozmiaru jest gwarancją, że tyżworolki są odpowiednie, prosimy w tym względzie kierować się również zasadami stosownymi do wieku dziecka.
33. Nie należy wykonywać sztuczek i akrobacji na tyżworolkach.
34. Używać tylko oryginalnych części Yvolution.



Jak korzystać z produktu:

1. Najpierw zrób lewą nogą do przodu, dotykając ziemi tylnymi kołami. Następnie odepchnij się do przodu prawymi kołami przednimi.
2. Podnieś prawe koła przednie i jedź na tylnych kołach obu rolek, pochylając ciało lekko do przodu, by utrzymać równowagę.
3. Jeśli chcesz zwolnić lub zatrzymać się, obniż palce stóp tak, aby złapać kontakt z podłożem, albo skorzystaj z tylnych hamulców.

Hamowanie / Zatrzymywanie

Jeśli chcesz zwolnić lub zatrzymać się, obniż palce stóp tak, aby złapać kontakt z podłożem, albo skorzystaj z tylnych hamulców.

Więcej informacji o produkcie pod adresem www.neonstreetrollers.com

Konserwacja

Z czasem śruby i nakrętki mogą ulec poluzowaniu; upewnij się, że wszystkie śruby i nakrętki są dobrze dokręcone przed każdym użyciem hulajnogi.

Uwaga

Tego produktu mogą używać dzieci w wieku 6 lat i starsze. Używaj sprzętu ochrony osobistej.

Nie jeźdź po drogach, pochyłym terenie, schodach ani w zatłoczonych miejscach.

Dzieci mogą uczyć się jazdy tylko pod opieką dorosłych i w bezpiecznym miejscu. Zapoznaj się z dokładniej z niniejszą instrukcją i zachowaj ją na przyszłość. Sprzedawca nie ponosi odpowiedzialności w przypadku, gdy produkt używany jest niezgodnie z przeznaczeniem lub jeśli ostrzeżenia zawarte w instrukcji nie są przestrzegane.

Producent gwarantuje, iż niniejszy produkt pozostanie wolny od wad produkcyjnych przez okres 1 roku od dnia zakupu. Niniejsza gwarancja nie obejmuje standardowego zużycia ani uszkodzeń, wad czy szkód wynikających z niewłaściwego montażu, konserwacji lub przechowywania. Producent nie udziela żadnych innych gwarancji wyraźnych lub dorozumianych. Niniejsza gwarancja nie obowiązuje w przypadku:

- Użytkowania produktu w celach innych niż rekreacyjne
- Jakichkolwiek modyfikacji produktu
- Wynajmu lub użytkowania produktu w celach komercyjnych
- Niewłaściwego korzystania z produktu przez użytkownika lub zaniedbań z jego strony
- Użytkowania produktu przez osoby o ciężarze przekraczającym maksymalny dopuszczalny ciężar określony na produkcie.

Producent nie ponosi odpowiedzialności za straty uboczne lub wtórne oraz szkody wynikające bezpośrednio czy pośrednio z użytkowania niniejszego produktu. Spółka Yvolution zastrzega sobie prawo do naprawy, dostarczenia części zamiennych lub wymiany wadliwych produktów według własnego uznania.

Oryginalne dowody zakupu należy zachować na przyszłość.

Rejestracji dokonać można na stronie:
www.yvolution.com/warranty

Z biurem obsługi klienta skontaktować można się pod numerem:

0800 66 44 808
support@yvolution.com

VIKTIGT MEDDELANDE TILL FÖRÄLDRAR:

Denna bruksanvisning innehåller viktig information som berör ditt barns säkerhet. Det är ditt ansvar att gå igenom denna information tillsammans med ditt barn och se till att han/hon är helt medveten om all information och alla varningar i bruksanvisningen.

SÄKERHETSINFORMATION

1. Läs informationen från tillverkaren. Läs instruktionerna noggrant innan produkten används.
2. Spara informationen för framtida bruk.
3. **VARNING!** Rekommenderas ej för barn under 6 år.
4. **VARNING!** Denna produkt ska monteras av en vuxen person. Detaljerad bruksanvisning medföljer.
5. Färger och innehåll kanske inte överensstämmer med vad som visas på bilderna.
6. Ta, där så är tillämpligt, bort allt förpackningsmaterial innan du ger produkten till barnet.
7. Ingen modifiering som kan minska produktens säkerhet är tillåten.
8. Innan varje användning, så var god se till att produkten och alla dess fogar är ordentligt sammansatta, då fogarna kan slitas ut vid användning.
9. Kontrollera att skruvarna är ordentligt åtdragna innan användning av produkten.
10. Användning av produkten är förbjuden på vägar avsedda för fordon och på samtliga allmänna vägbanor.
11. Använd produkten på släta, platta, lätthanterliga, belagda och torra ytor, utan sand, grus eller lera.
12. Använd produkten på säkra och lagliga platser.
13. Använd inte produkten på natten eller under perioder med nedsatt sikt.
14. Tolka aldrig med sparkcykeln efter en cykel, bil eller annat fordon.
15. Föräldraövervakning rekommenderas.
16. Användning av produkten kräver stor skicklighet, för att undvika fall eller kollisioner som orsakar skada hos användaren och tredje man.
17. Undvik stora gupp, brunsgaller och andra ojämnheter. Product may suddenly stop.
18. Undvik att köra på gator och ytor med vatten, sand, grus, jord, löv eller skräp. Regn försämrar väggreppet, bromsförmågan och sikten.
19. Kör inte för fort i nedförsbackar.
20. Se upp för fotgängare.
21. Använd alltid skyddsutrustning, såsom hjälm, armbågs- och knäskydd.
22. Använd alltid hjälm och se till att spännet är ordentligt fastspänt.
Använd alltid skor med täckt tådel.
23. Slitna och trasiga delar ska bytas ut direkt.
24. Kör på jämna, asfalterade ytor på behörigt avstånd från motordrivna fordon.
25. Barn måste få hjälp av vuxen med de inledande justeringarna.
26. Modifiera inte produkten på något annat sätt än vad tillverkaren har instruerat.
27. Med tiden kan muttrar och skruvar bli lösa, var god se till att alla muttrar och skruvar är tillräckligt hårt åtdragna innan varje användning av din produkt.
28. Använd inte sparkcykeln i trafiken.
29. Maxvikt 60 kg.
30. För att säkerställa barnets säkerhet måste du kontrollera och underhålla ditt barns street roller.
31. Som alla andra produkter som du kan använda för förflyttning så kan nyttjandet av en street roller vara en farlig aktivitet. Använd på egen risk, använd sunt förnuft och ta det försiktigt.
32. Användarens vikt och mogenhet betyder inte nödvändigtvis att ett barns storlek är passande för att hantera en street roller, vänligen tillse att riktlinjerna följs när det gäller ålder.
33. Utför inga tricks när du använder en street roller.
34. Använd inte delar som inte kommer från Yvolution på din street roller



Hur man använder produkten

1. Ta först ett steg fram med vänster ben med hälen i marken och tryck dig sedan framåt med höger tår
2. Lyft höger tår och låt dig själv glida på bägge hälar medan du lutar dig något framåt för att hålla balansen.
3. Sätt ner foten och få kontakt med marken eller använd de bakre bromsarna för att sakta ner eller stanna.

Bromsa / Stanna

Sätt ner foten och få kontakt med marken eller använd de bakre bromsarna för att sakta ner eller stanna.

För mer information om produkten, gå till neonstreetrollers.com

Skötsel

Med tiden kan skruvar och muttrar lossna, kontrollera att alla skruvar och muttrar är tillräckligt åtdragna före varje användning av din scooter.

Observera

Denna produkt kan användas av barn från 6 år och uppåt. Använd personlig skyddsutrustning. Åk inte på vägar, i sluttningar, i trappor och platser med mycket folk.

Barn måste öva på att åka på en säker plats under uppsikt av en vuxen. Läs denna bruksanvisning noggrant och spara den för framtida bruk. Säljaren kan inte hållas ansvarig om produkten används på ett sätt som den inte var avsedd för eller om eventuella varningar som anges i bruksanvisningen inte följs.

Tillverkaren lämnar ett års garanti från inköpsdatum på fabriktionsfel. Garantin täcker inte normalt slitage eller någon annan form av skada, fel eller förlust orsakad av felaktig montering, underhåll eller förvaring. Inga andra direkta eller indirekta garantier gäller. Garantin gäller inte om produkten:

- Används för andra ändamål än fritidsaktiviteter
- Modifieras på något sätt
- Hyrs ut eller används för kommersiella ändamål
- Har missbrukats eller försumrats av användaren
- Har använts av personer som väger mer än den tillåtna maxvikt som anges för produkten.

Producenten är inte ansvarig för oförutsedda skador, följskador eller direkta eller indirekta skador till följd av användning av denna produkt. Yvolution förbehåller sig rätten att efter eget gottfinnande reparera, leverera reservdelar eller ersätta en defekt produkt.

Spara ditt ursprungliga inköpskvitto

För att registrera dig online – gå till:

www.yvolution.com/warranty

Kundtjänst:

+44 800 802 1197
support@yvolution.com

VIKTIG INFORMASJON TIL FORELDRE

Denne bruksanvisningen inneholder viktig informasjon som gjelder ditt barns sikkerhet. Det er ditt/deres ansvar å lese igjennom denne informasjonen med barnet, og sørge for at barnet er helt kjent med all informasjon og alle advarsler i bruksanvisningen.

SIKKERHETSVARSEL

1. Les informasjonen som medfølger fra produsenten. Les bruksanvisningen nøye før produktet tas i bruk.
2. Ta vare på informasjonen for fremtidig bruk.
3. ADVARSEL! Må ikke brukes av barn under 6 år.
4. ADVARSEL! Dette produktet må settes sammen av en voksen person. Detaljerte instruksjoner medfølger.
5. Farger og innhold kan variere fra enheter som vises.
6. Fjern all emballasje før enheten gis til barnet.
7. Ingen modifikasjon som kan redusere produktets sikkerhet er tillatt.
8. Før hvert enkelt bruk, vennligst forsikre deg om at produktet og alle ledd har blitt tilstrekkelig strammet, da bruk kan påføre leddene slitasje.
9. Før produktet tas i bruk, vennligst sjekk at skruene er forsvarlig strammet.
10. Det er forbudt å bruke produktet på veier benyttet av kjøretøy, og på alle offentlige kjørebaner generelt.
11. Benytt produktet på glatte, flate, milde, asfalterte og tørre overflater, uten sand, grus eller gjørme.
12. Benytt produktet på trygge og lovlige områder.
13. Benytt ikke produktet om natten eller i perioder med redusert sikt.
14. Du må aldri taues av en sykkel, bil eller andre kjøretøyer når du bruker scooteren.
15. Direkte foreldretilsyn er anbefalt.
16. Bruk av produktet krever stor ferdighet for å unngå fall eller kollisjoner som forårsaker skade på brukeren og andre.
17. Avoid sharp bumps, drainage grates, and sudden surface changes. Produktet kan plutselig stoppe.
18. Unngå gater og veidekker med vann, sand, grus, smuss, løv og andre hindringer. Regnvær vil redusere trekkraft, bremseevne og synlighet.
19. Unngå stor fart i nedoverbakker.
20. Vær obs på fotgjengere.
21. Bruk alltid sikkerhetsutstyr som hjelm, knebeskyttere og albueskyttere.
22. Ha alltid på deg hjelm når du bruker scooteren, og fest reimen forsvarlig under haken. Bruk alltid lukkede sko.
23. Skift ut slitte eller skadde deler umiddelbart.
24. Bruk scooteren på jevne, asfalterte veier uten trafikk.
25. Voksne må hjelpe barn i de innledende justeringsprosedyrene.
26. Ikke modifier produktet på noen som helst måte annet enn det som er instruert av produsenten.
27. Over tid kan muttere og bolter løsne, vennligst sjekk at alle muttere og bolter er tilstrekkelig strammet før hvert enkelt bruk av ditt produkt.
28. Må ikke brukes i trafikk.
29. Maks. 60 kg.
30. Du er forpliktet til å inspisere og vedlikeholde ditt barns gaterullere for å trygge deres sikkerhet.
31. I likhet med lignende bevegelige produkter, kan bruk av gaterullere være en farlig aktivitet. Bruk på egen risiko og utvis forsiktighet og sunn fornuft.
32. Brukervekt og modenhet betyr ikke nødvendigvis at barnets størrelse er egnet til å passe til, eller opprettholde kontrollen på gaterullerne, vennligst sørg for at du følger retningslinjene i forhold til alder.
33. Ikke utfør triks eller stunts mens du bruker Street Rollers.
34. Bruk kun Yvolution-deler til dine Street Rollers



NO

Hvordan produktet skal brukes

1. Ta først et steg fremover med venstrebeinet ditt og la hælen berøre bakken. Deretter dytter du deg fremover med høyre tær.

2. Løft høyretærne dine opp og gli på begge hæler mens du lener deg litt fremover for å hjelpe deg med å holde balansen.

3. For å bremse eller stoppe, senk tærne and få kontakt med bakken, eller bruk bakkbremsene.

Bremsing/stopping

For å bremse eller stoppe, senk tærne and få kontakt med bakken, eller bruk bakkbremsene.

For mer informasjon om bruken av produktet, vennligst gå til neonstreetrollers.com

Vedlikehold

Over tid kan skruene og mutterne løsne, vennligst sjekk at alle skruer og muttere strammes før hver bruk av scooteren.

Merk

Dette produktet kan brukes av barn over 6 år gamle. Bruk beskyttelsesutstyr. Ikke skjøyt på veier, i bratte bakker, trapper eller blant folkemengder.

Children must learn to skate under the supervision of an adult in a safe place. Vennligst les denne brukerveiledningen nøye og ta vare på den for fremtidig referanse. Selger har ikke ansvar for produktet dersom det ikke brukes slik det var tiltenkt eller hvis noen advarsler som ble nevnt i brukerveiledningen ikke ble fulgt.

Produsenten gir en garanti på 1 år fra kjøpsdato for produksjonsfeil. Garantien dekker ikke normal slitasje eller noen form for skade, feil eller tap som er forårsaket av feil montering, vedlikehold eller oppbevaring. Ingen andre direkte eller indirekte garantier er gjeldende. Garantien vil være ugyldig dersom produktet er:

- Bruk til andre formål enn fritidsaktiviteter
- Endret på noen som helst måte
- Utleid eller brukt til kommersielle formål
- Brukeren har misbrukt eller forsømt produktet
- Brukt av personer som veier mer enn den maksimale vektgrensen som er spesifisert for produktet.

Produsenten er ikke ansvarlig for tilfeldige skader, følgeskader eller tap forårsaket av direkte eller indirekte bruk av dette produktet. Yvolution forbeholder seg retten til å reparere, levere reservedeler eller erstatte et defekt produkt etter eget skjønn.

Ta vare på den originale salgskvitteringen din.

For å registrere deg på nettet, gå til:
www.yvolution.com/warranty

Kundeservice:

+44 800 802 1197
support@yvolution.com

VIGTIG BEMÆRKNING TIL FORÆLDRE

Denne vejledning indeholder vigtig information angående dit barns sikkerhed. Det er dit ansvar at gennemgå denne information med dit barn og sørge for, at de er opmærksomme på alle oplysningerne og advarslerne, som er i vejledningen.

SIKKERHEDSADVARSEL

1. Læs oplysningerne forsynet af fabrikanten. Læs vejledningen omhyggeligt før brug af produktet.
2. Opbevar denne information til senere brug
3. ADVARSEL Ikke velegnet til børn under 6 år.
4. ADVARSEL Dette legetøj skal samles af en voksen. Detaljerede instruktioner inkluderet.
5. Farver og indhold kan variere fra de viste genstande
6. Fjern eventuelt al indpakning, før du giver denne genstand til dit barn.
7. Ingen ændringer, der kan reducere produktets sikkerhed er tilladt.
8. Før brug, skal du sørge for, at produktet og alle led er blevet samlet tæt, siden anvendelse kan slide ledene.
9. Før du bruger produktet, skal du kontrollere, at skrueerne er spændt sikkert.
10. Anvendelse af produktet er forbudt på veje, der bruges af køretøjer og generelt på alle offentlige veje.
11. Brug produktet på glatte, flade, milde, asfalterede og tørre overflader, uden sand, murbrokker eller mudder.
12. Brug produktet ved sikre og lovlige steder.
13. Brug ikke produktet om natten eller i perioder med reduceret sigtbarhed.
14. Tillad ikke trækning af en cykel, bil eller noget andet køretøj under brug.
15. Direkte forældre-tilsyn tilrådes.
16. Anvendelse af produktet kræver stor dygtighed, for at undgå fald eller sammenstød der medfører skade på brugeren og tredjemand.
17. Undgå bratte bump, afløbsrister og pludselige ændringer i overfladen. Produktet kan stoppe uventet.
18. Undgå gader og overflader med vand, sand, grus, jord, blade og andet affald. Våd vejrforring trækkerkraft, bremsning og sigtbarhed
19. Undgå for høj fart i forbindelse med kørsel ned ad bakke
20. Pas på fodgængere
21. Brug altid sikkerhedsudstyr, såsom hjelm, knæ- og albuebeskyttere
22. Brug altid en hjelm med hagestroppen forsvarligt spændt, når du kører på dit løbehjul. Brug altid lukkede sko.
23. Erstat øjeblikkeligt slidte eller ødelagte dele.
24. Løb på jævne, asfalterede underlag på afstand fra motorkøretøjer.
25. Voksne skal hjælpe børn i den indledende justeringsprocedure.
26. Du må ikke ændre produktet på anden måde end anvist af producenten.
27. Over tid kan møtrikker og bolte løsne sig, kontroller venligst at alle møtrikker og bolte er tilstrækkeligt spændte før hver brug af dit produkt.
28. Ikke til brug i trafik.
29. Maks. 60 kg.
30. Du er forpligtet til at inspicere og vedligeholde dit barns rulleskøjter for at sikre deres sikkerhed.
31. Ligesom alle andre bevægelige produkter, kan anvendelse af rulleskøjter være en farlig aktivitet. Anvend på egen risiko og brug forsigtighed og sund fornuft.
32. Brugervægt og modenhed betyder ikke nødvendigvis et barns størrelse er hensigtsmæssigt til at passe eller opretholde kontrollen over rulleskøjter, venligst sikre, at du følger retningslinjerne i form af alder.
33. Du må ikke udføre tricks eller stunts, mens du bruger rulleskøjter.
34. Anvend ikke, ikke-Yvolution dele med dine rulleskøjter



Sådan bruger du produktet

1. Tag først et skridt fremad med dit venstre ben, og lad din hæl røre jorden, og skub dig frem med dine højre tæer.
2. Løft dine højre tæer op og tillad dig selv at glide på begge hæle, mens du læner dig lidt frem for at hjælpe din balance.
3. For at bremse eller stoppe, sænk dine tæer og få kontakt med jorden, eller brug de bagerste bremses.

Bremse / Stop

For at bremse eller stoppe, sænk dine tæer og få kontakt med jorden, eller brug de bagerste bremses.

For yderligere oplysninger om brug af produktet skal du gå til neonstreetrollers.com

Pas på

Med tiden vil møtrikkerne og boltene løsne sig. Venligst check, at alle møtrikker og bolte er strammet sikkert før du bruger din scooter.

Bemærk

Dette produkt kan bruges af børn fra 6 år eller ældre. Anvend beskyttelses udstyr. Kør ikke på veje, skråninger, trapper og på overfyldte steder.

Børn skal lære at skate under opsyn af en voksen på et sikkert sted. MVenligst læs manualen grundigt og behold den til senere reference. Producenten er ikke ansvarlig, hvis produktet bliver anvendt på en måde, som ikke er beskrevet eller hvis nogen af advarslerne i manualen ikke bliver overholdt.

Producenten garanterer, at dette produkt er fri for produktionsfejl i en periode på 1 år fra købsdatoen. Denne garanti dækker ikke normalt slid eller enhver skade, fejl eller tab forårsaget af ukorrekt samling, vedligeholdelse eller opbevaring. Der er ingen andre udtrykkelige eller implicite garantier. Denne garanti er ugyldig, hvis dette produkt nogensinde:

- bruges på en anden måde end til fritidsbrug
- ændres på nogen som helst måde
- udlejes eller benyttes til kommerciel brug
- misbruges eller forsømmes af brugeren
- benyttes af kørere, der vejer over den max vægt, der er angivet på produktet.

Producenten drages ikke til ansvar for tilfældig eller deraf følgende tab eller skade på grund af direkte eller indirekte brug af dette produkt. Yvolution forbeholder sig ret til at reparere, levere reservedele eller udskifte et defekt produkt efter vores eget skøn.

Gem din oprindelige købskvittering.

For online registrering bedes du gå til:

www.yvolution.com/warranty

Kundeservice:

+44 800 802 1197

support@yvolution.com

TÄRKEÄTIETOA VANHEMMILLE

Tässä ohjekirjassa on tärkeitä tietoja, jotka koskevat lapsesi turvallisuutta. On sinun vastuullasi käydä läpi nämä tiedot lapsesi kanssa ja varmistaa, että lapsesi ovat tietoisia kaikista tämän ohjekirjan sisältämistä tiedoista ja varoituksista.

TURVALLISUUSVAROITUS

1. Lue valmistajan antamat tiedot. Lue huolellisesti myös mukana tulevat ohjeet ennen tuotteen käyttöä.
2. Säilytä nämä tiedot vastaisuuden varalta.
3. VAROITUS! Ei suositella alle 6-vuotiaille lapsille.
4. VAROITUS! Tämän tuotteen saa koota vain aikuinen. Yksityiskohtaiset ohjeet mukana.
5. Värity ja sisältö voivat olla erilaisia kuin kuvassa.
6. Jos tarpeellista, poista kaikki pakkausmateriaalit ennen tämän tuotteen antamista lapsellesi.
7. Kaikki tuotteen turvallisuutta vähentävät muokkaukset ovat kiellettyjä.
8. Ennen jokaista käyttökertaa: pidä huoli, että tuote ja kaikki sen osat ovat tiukasti kiinni, sillä käytössä osat saattavat löystyä.
9. Tarkista, että ruuvit ovat tiukasti paikoillaan ennen tuotteen käyttämistä.
10. Tuotetta ei saa käyttää millään tiellä, jolla on muuta liikennettä, eikä myöskään millään julkisella tiellä.
11. Käytä tuotetta vain tasaisilla, kuivilla pinnoilla, joissa ei ole hiekkaa, soraa tai mutaa.
12. Käytä tuotetta vain turvallisesti ja lain sallimissa paikoissa.
13. Älä käytä tuotetta pimeään aikaan tai jos näkyvyys on muuten heikko.
14. Älä hinaa skootteria polkupyörällä, autolla tai millään muulla ajoneuvolla.
15. Tuotetta tulisi käyttää vanhempien valvonnassa.
16. Tuotteen käyttäminen vaatii taitoa, joten varo putoamisia tai törmäyksiä, jotka saattavat aiheuttaa vammoja käyttäjälle tai kolmansille osapuolille.
17. Vältä teräviä töyssyjä, katukaivojen riitiloita ja äkillisiä pinnan muutoksia. Tuote saattaa pysähtyä yllättäen.
18. Vältä ajamista kaduilla ja pinnoilla, joilla on vettä, hiekkaa, soraa, mutaa, lehtiä ja roskia. Sateinen sää huonontaa pitoa, jarrutusta ja näkyvyyttä.
19. Vältä liiallista nopeutta alamäessä
20. Varo jalankulkijoita
21. Käytä aina suojavarusteita kuten kypärää, polvisuojia ja kyynärsuojia.
22. Käytä aina kypärää skooterilla ajaessasi ja pidä leukahihnan solki turvallisesti kiinni. Käytä tuotetta vain suljetuilla kärjillä varustettujen kenkien kanssa.
23. Vaihda kuluneet tai rikkoutuneet osat heti.
24. Aja tasaisella, päällystetyllä pinnalla poissa moottoriajoneuvojen lähetyviltä.
25. Aikuisten on avustettava lapsia tuotteen säätöprosesseissa.
26. Älä muokkaa tuotetta millään tavalla, joka ei ole valmistajan hyväksymä.
27. Ajan kuluessa ruuvit ja muut osat saattavat löystyä, joten tarkista, että ne ovat tarpeeksi tiukalla ennen jokaista tuotteen käyttökertaa.
28. Ei käytettäväksi liikenteessä.
29. Enimmäispaino 60 kg.
30. Vanhempien täytyy tarkastaa ja pitää huolta lapsen rullaluistimien kunnosta.
31. Rullaluistinten, kuten kaikkien liikkuvien tuotteiden, käyttö voi olla vaarallista. Käytä omalla vastuullasi. Ole varovainen ja käytä tervettä järkeä.
32. Käyttäjän paino ja henkinen kypsyyt eivät välttämättä tarkoita, että lapsen koko olisi sopiva luistimiin tai että lapsi saisi kontrolloitua tilannetta. Ikäohjeistuksia on seurattava.
33. Älä tee temppejuja tai stunteja Street Rollerseilläsi.
34. Älä käytä Street Rollersiesi kanssa muita kuin Yvolutionin osia.



Tuotteen käyttöohjeet

1. Ota ensiksi askel eteenpäin vasemmalla jalallasi ja anna kantapäysi koskettaa maata. Työnnä sitten itseäsi eteenpäin oikean jalan varpailla.

2. Nosta oikean jalan varpaat ylös ja anna itsesi liukua kantapäidesi varassa. Nojaa samalla hieman eteenpäin, jotta säilyttäisit tasapainosi.

3. Hidasta ja pysäytä painamalla varpaita alaspäin ja anna niiden koskettaa maata, tai käytä takajarruja.

Jarrutus / Pysähdys

Hidasta ja pysäytä painamalla varpaita alaspäin ja anna niiden koskettaa maata, tai käytä takajarruja.

Lisätietoja tuotteen käytöstä voit löytää sivustolta neonstreetrollers.com

Hoito

Ajan myötä pulkit ja mutterit voivat löystyä, joten muista tarkistaa, että kaikki pulkit ja mutterit ovat tarpeeksi kireällä ennen jokaista käyttökertaa potkulaudallasi.

Huomio

Tätä tuotetta voivat käyttää 6-vuotiaat ja sitä vanhemmat lapset. Käytä henkilökohtaisia suojarusteita. Älä luistele tiellä, mäessä, portaitossa tai väentungoksessa. Lasten tulee opetella lautailemaan aikuisen valvonnassa ja turvallisessa paikassa. Ole hyvä ja lue tämä käyttöopas tarkasti, ja pidä se tallessa tulevaisuuden varalle. Myyjä ei ota vastuuta, mikäli tuotetta käytetään vastoin sen käyttötarkoitusta, tai jos ohjekirjassa ilmoitettuja varoituksia ei seurata.

Valmistaja takaa yhden (1) vuoden ajaksi ostopäivästä, että tässä tuotteessa ei ole valmistusvirheitä. Tämä takuu ei kata normaalia kulumista tai vauriota, vikaa tai menetystä, joka johtuu väärästä kokoamisesta, huollosta tai säilytyksestä. Muita ilmaistuja tai epäsuoria takuita ei ole. Tämä takuu on mitätön, jos:

- tuotetta käytetään muuhun kuin virkistystarkoitukseen
- tuotetta muutetaan millään tavoin
- tuotetta vuokrataan tai käytetään kaupallisesti
- kuluttaja laiminlyö tai väärinkäyttää tuotetta
- tuotteella ajajat painavat enemmän kuin tuotteeseen merkitty maksimipaino.

Valmistaja ei ole vastuussa satunnaisista tai seuraamuksellisista menetyksistä tai vahingoista, jotka johtuvat suoraan tai epäsuorasti tämän tuotteen käytöstä. Yvolution pidättää itsellään oikeuden korjata, toimittaa varaosia tai korvata viallinen tuote oman harkintansa mukaan.

Säilytä alkuperäinen ostokuitti.

Rekisteröi tuotteesi verkossa osoitteessa:
www.yvolution.com/warranty

Asiakaspalvelu:

0800 66 44 808
support@yvolution.com

ВАЖНОЕ УВЕДОМЛЕНИЕ ДЛЯ РОДИТЕЛЕЙ

В данном руководстве приведена важная информация, непосредственно касающаяся безопасности вашего ребенка, и вашей обязанностью является внимательное изучение этой информации совместно с вашим ребенком, причем необходимо добиться полного осознания всех сведений и предупреждений, приведенных в руководстве.

ПРЕДУПРЕЖДЕНИЕ О СОБЛЮДЕНИИ ТЕХНИКИ БЕЗОПАСНОСТИ

1. Прочтите информацию, предоставленную производителем. Внимательно прочитайте инструкцию перед использованием изделия.
2. Сохраните эту информацию для справок в будущем.
3. **ПРЕДУПРЕЖДЕНИЕ!** Изделие не предназначено для использования детьми, не достигшими 6 лет от роду.
4. **ПРЕДУПРЕЖДЕНИЕ!** Сборка данного изделия должна производиться взрослыми. Подробные инструкции прилагаются.
5. Окраска и содержимое могут отличаться от изделия, показанного на рисунке.
6. Перед тем, как передавать это изделие своему ребенку, удалите все оставшиеся на нем упаковочные элементы.
7. Модификации, которые могут повлиять на безопасность изделия не разрешаются.
8. Перед каждым использованием, пожалуйста, убедитесь, что изделие, и все соединения были надежно собраны, так как со временем соединения могут изнашиваться.
9. Перед использованием изделия, пожалуйста, проверьте, что все винты надежно затянуты. Использование изделия запрещено на дорогах, используемых транспортными средствами и на всех видах общественных дорог в целом.
10. Используйте изделие на гладких, плоских, мягких, с твердым покрытием и сухих поверхностях, без песка, щебня или грязи.
11. Используйте изделие в безопасных и разрешенных местах.
12. Не используйте изделие в ночное время или в условиях плохой видимости.
13. Во время пользования самокатом запрещается его буксировка велосипедом, автомобилем или каким-либо другим транспортным средством.
14. Дети младше 10 лет должны быть в сопровождении взрослых при использовании изделия.
15. Рекомендуется прямой надзор родителей
16. Избегайте резко выступающих неровностей, решеток водостоков и участков с внезапно меняющейся поверхностью. Изделие может внезапно остановиться.
17. Избегайте езды по улицам и поверхностям, на которых имеется вода, песок, щебенка, земля, листья и прочий мусор. В мокрую погоду ухудшается сцепление с поверхностью, торможение и видимость.
18. Старайтесь не разгоняться до чрезмерной скорости при езде вниз по склонам.
19. Следите за действиями пешеходов.
20. Всегда нужно пользоваться защитными средствами (шлем, наколенники и налокотники).
21. Катаясь на своем самокате, всегда носите шлем и надежно закрепляйте его подбородочный ремешок застежкой. Всегда носите обувь.
22. Немедленно заменяйте изношенные или поломанные детали.
23. Ride on smooth, paved surfaces away from motor vehicles.
24. Obey all local traffic and product riding laws and regulations.
25. Детям необходима помощь взрослых для начальной настройки изделия.
26. Не следует модифицировать изделие способами, отличными от тех, что указал производитель.
27. Со временем гайки и болты могут ослабнуть. Пожалуйста, убедитесь, что все гайки и болты затянуты надлежащим образом перед каждым использованием изделия.
28. Нельзя пользоваться для движения в транспортном потоке.
29. Максимальный вес катающегося – 60 кг.
30. Вы должны осматривать и обслуживать уличные ролики вашего ребенка для обеспечения их безопасности.
31. Как и любыми другими средствами для передвижения, пользование уличными роликами может быть опасной деятельностью. Используйте их на свой страх и риск и используйте их с осторожностью и здравым смыслом.
32. Вес пользователя и его зрелость не обязательно должна соответствовать размерам ребенка для поддержания контроля уличными роликами. Пожалуйста, убедитесь, что вы следуете рекомендациям с точки зрения возраста.
33. Не выполнять трюки при использовании уличных роликов.
34. Не использовать другие запчасти, кроме как от фирмы Yvolution, с вашими уличными роликами.



Как использовать данный продукт

1. Сначала сделайте левой ногой шаг вперед, коснувшись пяткой земли. Затем оттолкнитесь вперед пальцами правой ступни.
2. Поднимите пальцы правой ступни и скользите на обеих пятках, слегка наклонившись при этом вперед для сохранения равновесия.
3. Для того, чтобы замедлиться или остановиться, опустите пальцы и вступите в контакт с землей, или используйте задние тормоза.

Торможение

Чтобы замедлиться или остановиться, прижмите пальцы ног к земле

Для ознакомления с более подробной информацией касательно использования данного продукта, пожалуйста, посетите neonstreetrollers.com

Уход

Со временем крепеж может расшататься. Перед использованием скутера убедитесь, пожалуйста, что все винты и гайки полностью закручены.

Внимание

Этот товар могут использовать дети от 6 лет и старше. Всегда надевайте защитное снаряжение. Не катайтесь по шоссе, на наклонных поверхностях, лестницах и в людных местах.

Дети должны учиться езде на роликах в безопасном месте и под наблюдением взрослых. .
Пожалуйста, внимательно прочтите эту инструкцию и сохраните ее для дальнейшего изучения.

Продавец не несет ответственности, если товар будет использован ненадлежащим образом или меры предосторожности, описанные в инструкции, не будут соблюдены.

Производитель гарантирует отсутствие в этом изделии дефектов изготовления на протяжении 1 года от даты покупки. Данная гарантия не распространяется на обычный эксплуатационный износ и любые повреждения, отказы или потери, вызванные ненадлежащей сборкой, неправильным техобслуживанием или хранением. Не даются какие-либо иные явно сформулированные или подразумеваемые гарантии. Данная гарантия утрачивает свою силу в случае, если изделие когда-либо:

- использовалось с какими-либо иными целями, помимо рекреационных
- было модифицировано каким-либо образом
- использовалось напрокат или с коммерческими целями
- подвергалось неправильному или небрежному обращению со стороны потребителя
- использовалось ездоками, вес которых превышает максимально допустимый для данного изделия.

Производитель не несет ответственность за случайный или косвенный ущерб, прямо или косвенно обусловленный использованием этого изделия. Yvolution оставляет за собой право по своему усмотрению решать, чем делать в том или ином конкретном случае – ремонтировать, поставить детали на замену или полностью заменить дефектное изделие.

Сохраните для своего архива оригинал квитанции о продаже.

Для онлайн-регистрации изделия найдите по адресу:
www.yvolution.com/warranty

Обслуживание клиентов:
+44 800 802 1197
support@yvolution.com

保護者様への大事なお願い

JP

このマニュアルにはお子様が安全に本商品をご使用する際の大事な注意事項が含まれております。マニュアルをよくお読みになり安全にご使用いただきます様、よろしくお願いたします。

安全に使用するために

- 1 ご使用前にマニュアルをよくお読みになりご使用方法をご理解いただけます様お願いたします。
- 2 本マニュアルは大切に保管願います。
- 3 本商品は6歳未満のお子様には適しません。
- 4 本商品の調整は大人の方が行ってください。横幅を調整する際は、図1のようにスイッチを押しながら幅をめいっぱい広げます。その後、靴を配置し、ちょうどいい幅になるようにせばめてください。
- 5 パッケージに記載されている色は予告なく変更する場合がございます。
- 6 お子様に本商品を与える前にすべての梱包材を取り除いて下さい。
- 7 ご使用毎に安全ベルトが正しく装着されているか確認してください。
- 8 ご使用毎にネジやボルトがしっかりと締め付けられているか確認してください。
- 9 高速道路や車の通行している場所、駐車場等では使用しないでください。
- 10 本商品は平らで滑らかな道の上でご使用ください。濡れた場所や坂道での使用はお避け下さい。予期せぬスピードが出るため、転倒する危険性があります。
- 11 安全な場所でご使用ください。
- 12 夜や視界の悪い場所での使用はお避け下さい。
- 13 自転車、自動車、バイクで本商品を装着している子供を引っ張ることはお避け下さい。
- 14 お子様ที่転んで怪我、または第三者に怪我をさせることが考えられます。周囲に注意してご使用ください。
- 15 濡れた路面、砂や泥、葉っぱなどが散乱している場所での使用はお避け下さい。
- 16 通行人に注意して走行してください。
- 17 ヘルメットや保護パッドを必ず装着してご使用ください。
- 18 ヘルメットはしっかりと頭部に固定してください。
- 19 各自自治体の道路交通法に従ってご使用ください。
- 20 本商品に改造などを加えないでください。
- 21 長期間の使用により本商品のネジが緩んでくる場合があります。ご使用前に必ずネジの点検をお願いたします。
- 22 人通りの多いところでの使用はお避け下さい。
- 23 最大耐荷重は60kgです。
- 24 ご使用の際は必ず保護者の方が付き添い、危険な使い方をしないよう注意してください。
- 25 本商品でスタントやトリック行為はお避け下さい。
- 26 本商品の部品を他のローラースケートに取り付ける事はお避け下さい。
- 27 使用する前に安全な場所で十分練習を行ってから使用してください。
- 28 本商品を火気に近づけたり、高温になる場所に置かないでください。
- 29 本商品を雨の当たる場所に放置しないでください。
- 30 裸足やサンダルでの使用はお避けください。
- 31 使用が禁止されている場所では使用しないでください。
- 32 側溝やマンホールなどの凹凸や障害物のある場所では、バランスを崩し転倒する恐れがあります。
- 33 破損、変形、故障したときは使用しないでください。



ご使用方法

- 1 最初に左足のつま先を上げ、かかとを地面につけて下さい。右足のつま先で地面を前に蹴って前進します。
- 2 右のつま先を上げ、両方のかかとで前に進みます。バランスが徐々にとれてくると前に進みやすくなっていきます。
- 3 つまさを地面につけるとスピードが落ちて停止します。

停止方法

つまさを地面につけるとスピードが落ちて停止します。
地面につける際はゆっくりと行ってください。急に行くと転倒の危険があります。
本商品のサイトwww.neonstreetrollers.comは英語のみとなっています。

お手入れの方法

長期間のご使用により本商品のボルトやナットなどのネジが緩んでくる場合があります。ご使用毎に必ず点検をお願いいたします。また車輪部分のベアリングが周囲の汚れやほこり等によって潤滑度が下がって行く場合がございます。ベアリング部分のメンテナンスをお願いいたします。

注意

本商品は6歳以上のお子様に適合します。ご使用時は必ずヘルメットやパットなど保護用具を装着してご使用下さい。坂道や階段、濡れた路面、砂や泥がある路面などでのご使用はお避け下さい。必ず保護者の管理下でご使用ください。ご使用前に本マニュアルをよくお読みになってご使用ください。

保護者の方へ：必ずお読みください。

- ・ 小さな部品があり飲み込むと危険です。3歳未満のお子様には絶対に与えないでください。
- ・ ご使用の際は、必ず保護者の方が付き添い、危険な使い方をしないよう注意してください。
- ・ 安全のため、破損・変形したおもちゃは使用しないでください。
- ・ 小さな部品が取れてしまった場合、速やかに処分してください。

使用上の注意

- ・ パッケージは小さなお子様の手の届かない所に保管するか、廃棄してください。
- ・ 梱包資材は玩具ではありません。全てを取り外してからお子様にお与えください。
- ・ パッケージの写真やイラストと実際の商品は改良により多少異なる場合があります。あらかじめご了承ください。
- ・ 本品の使用、保管については保護者の方がご注意の上、管理してください。
- ・ 保護者の監督のもと、使用してください。
- ・ メンテナンスは必ず保護者の方が行なってください。
- ・ ご使用前にこの取扱説明書をよくお読みください。
- ・ 本体の汚れは、清潔な水でたたく絞った軟らかい布等で拭いてください。
- ・ 回転部、可動部の隙間に指や髪、衣服を入れないでください。挟まれてケガをする恐れがあります。
- ・ 床が傷つく場合がございますので、ご注意ください。
- ・ 本体は留具で固定されています。丁寧に取り外してください。

保証

本商品をご購入後一年間の間に発生した出荷時の破損、部品不足、組み立て上のミスなどの場合
に限り保証いたします。ただし次のケースは保証できない場合がございますのでご注意ください。

- 過度のご使用による破損
- お客様の改造による破損
- ご購入以外で入手された場合（レンタルや景品など）
- お客様の不注意による破損
- 表記された対象年齢以上または以下、耐荷重以上で使用された破損

表記されたご使用方法以外の方法で使用された場合の補償は出来かねますのでご注意ください。
ご購入時のレシートは本マニュアルと共に大切に保管してください。

お客様サービスセンター

お問い合わせは Y-volutionお客様サポート

フリーダイヤル 0120-111-251

月曜日から金曜日 9:00～17:00(土日祝、年末年始を除く)

発売元:Y・ボリューション ジャパン 株式会社

東京都港区港南2-15-1

お客様サービスセンター:☎ 0120-111-251

www.yvolution.com

中国製

商品名:ネオンスケート (#100854/#100855/#100856)

商品仕様:1人用

対象年齢 6歳以上

耐荷重 60kg

商品サイズ(約) 幅14.5x 長さ8.5x 高さ8.5cm

装着できる靴のサイズ(約) 18cm～28cm(横幅6.4～7.3cm)

ホイールのサイズ(約) 6.5cm

重量(約) 607g

同梱品:本体 x1, 取扱説明書 x1, 六角レンチ x2

Item# 100735

Item# 100736

Item# 100737

Item# 100854

Item# 100856

Item# 100855

Made in China



Yvolve Sports, Ltd
Haymarket House
Smithfeld
Dublin 7
Ireland

This product is in compliance with all relevant
safety standards

© 2016 Yvolve Sports Ltd, All rights reserved
Version: B



WWW.NEONSTREETROLLERS.COM

