

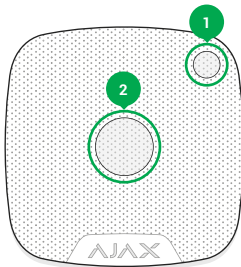
HomeSiren

Бездротова кімнатна сирена

HomeSiren – бездротова сирена з потужністю до 105 дБ. До системи безпеки Ajax приєднується через захищений протокол Jeweller, дальність зв'язку – до 2000 метрів за відсутності перешкод. Оснащена світлодіодом (і дозволяє приєднати зовнішній), працює до 5 років від батарей та використовується всередині приміщень.

ВАЖЛИВО: Ця Коротка інструкція містить загальну інформацію про HomeSiren. Перш ніж використовувати пристрій, рекомендуємо ознайомитися з Посібником користувача на сайті: ajax.systems/ua/support/devices/homesiren

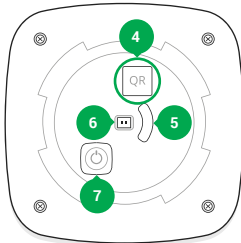
ФУНКЦІОНАЛЬНІ ЕЛЕМЕНТИ



- 1 - Світловий індикатор.
2 - Зумер сирени під сіткою.



- 3 - Кріпильна панель SmartBracket (перфорована частина необхідна для спрацювання тампера при спробі відриву сирени від поверхні).



- 4 - QR код.
5 - Кнопка тампера.
6 - Роз'єм приєднання виносного світлового індикатора.
7 - Кнопка увімкнення / вимкнення.

Для того щоб увімкнути сирену, затисніть кнопку увімкнення / вимкнення на 3 секунди. Вимикається сирена аналогічним чином. Якщо сирена не прив'язана до хабу, вона автоматично вимикається через 6 секунд після увімкнення.

ПРИЄДНАННЯ І НАЛАШТУВАННЯ

Сирена підключається до хабу і налаштовується через мобільний додаток Ajax Security System. Розмістіть пристрій в зоні дії мережі хабу та слідуйте процедури підключення.

Ви можете змінити в налаштуваннях потужність зумера (від 81-105 дБ на дистанції 1 м) та тривалість тривоги (від 3 до 180 секунд на кожне спрацювання). Також можна увімкнути індикацію при постановці та знятті системи з охорони, миготіння світлодіоду сирени при активній системі безпеки.

При використанні хабу з прошивкою Hub OS 2.03.000 та новіше можна обрати, на спрацювання яких саме охоронних пристроїв Ajax буде реагувати сирена.

ВИБІР МІСЦЯ ВСТАНОВЛЕННЯ

При виборі місця встановлення HomeSiren враховуйте віддаленість пристрою від хабу та наявність об'єктів, які перешкоджають проходженню звуку і радіосигналу.

Не встановлюйте сирену:

1. За межами приміщення (на вулиці).
2. ВВ місцях, де звуковий сигнал буде заглушений (всередині меблів, за щільними шторами і т.д.).
3. Поблизу металевих предметів і дзеркал, які спричиняють загасання радіосигналу або які екранують його.
4. В приміщеннях з температурою та вологістю, що виходять за межі допустимих.

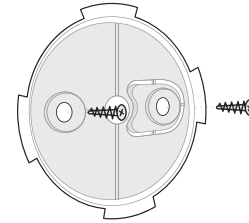
До монтажу пристрою шурупами, протестуйте рівень сигналу в додатку Ajax Security System протягом не менше хвилини. Тест покаже якість з'єднання сирени з хабом і підтвердить правильність вибору місця встановлення.

Статус індикатора	Рівень сигналу
Світлиться, перериваючись раз на 1.5 секунди	Відмінний рівень сигналу
Мигає 5 разів на секунду	Добрий рівень сигналу
Мигає 2 рази на секунду	Поганий рівень сигналу
Короткочасно засвічується раз на 1.5 секунди	Немає сигналу

Рекомендована висота встановлення – 2.5 і більше метрів.

ВСТАНОВЛЕННЯ ПРИСТРОЮ

1. Закріпіть панель SmartBracket шурупами або іншими менш надійними засобами кріплення.



2. Надягніть сирену на панель SmartBracket і покрутіть за годинниковою стрілкою – миготіння світлового індикатора підтвердить, що тампер спрацював.

ГАРАНТІЙНІ ЗОБОВ'ЯЗАННЯ

Гарантія на пристрої Ajax Systems Inc. діє 2 роки після купівлі й не поширюється на комплектну батарею. Якщо пристрій працює некоректно, рекомендуємо спершу звернутися до служби підтримки – у половині випадків технічні питання може бути вирішено віддалено!

Повний текст гарантійних зобов'язань – на сайті:

ajax.systems/ru/warranty

Угода користувача:

ajax.systems/ru/end-user-agreement

Технічна підтримка:

support@ajax.systems

КОМПЛЕКТАЦІЯ

1. HomeSiren.
2. Елемент живлення CR123A (попередньо встановлені) – 2 шт.
3. Монтажний комплект.
4. Коротка інструкція.

ТЕХНІЧНІ ХАРАКТЕРИСТИКИ

Тип сповіщення	Звукове
Гучність звукового оповіщення	81-105 дБ на дистанції 1 м (налаштовується)
Робоча частота п'єзовипромінювача	3,4±0,5 кГц
Захист тампером	Наявний
Діапазон частот	868.0–868.6 мГц
Максимальна потужність радіосигналу	До 20 мВт
Модуляція	GFSK
Радіосигнал	До 2000 м (за відсутності перешкод)
Живлення від батарей	2 x CR123A, 3В
Строк роботи від елемента живлення	До 5 років
Роз'єм для приєднання зовнішнього світлодіоду	Є (живлення 3 В, 10 мА)
Рівень захисту корпусу	IP50
Діапазон робочих температур	Від 0°C до +50°
Робоча вологість	До 75%
Габарити	75 x 75 x 27 мм
Вага	96 г