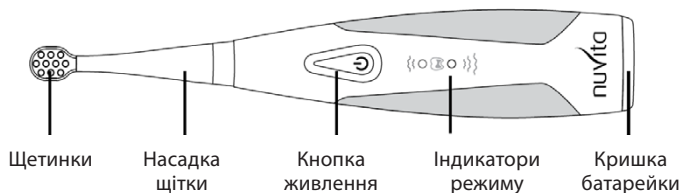


Nuvita NV1151 - Електрична зубна щітка



Вміст коробки:

- Електрична зубна щітка
- 3 змінні насадки 3міс.+
- Інструкція з експлуатації



Інструкція з чищення:

1. Змочіть щітку і нанесіть відповідну кількість дитячої зубної пасти (щітку можна використовувати навіть без зубної пасти).
2. Помістіть зубну щітку щетинками навпроти зубів на невеликій відстані та з невеликим кутом до ясен.
3. Натисніть кнопку живлення, щоб увімкнути зубну щітку, обережно пересувайте щітку. Щоб вибрати бажану швидкість та режим:
 - натисніть один раз для м'якого очищення;
 - натисніть двічі для глибокого очищення;
 - натисніть тричі для пульсуючого режиму.
4. Натисніть кнопку живлення ще раз, щоб вимкнути щітку після чищення, або дитяча зубна щітка автоматично відключиться через 2 хвилини.
5. Останні налаштування швидкості/режиму запам'ятовується та активуються при наступному вмиканні зубної щітки.
6. Щоб уникнути розбризування, вимкніть зубну щітку до того, як дістанете її з ротової порожнини.

Заміна насадок:

Стоматологи рекомендують замінювати насадки щітки не рідше ніж кожні 2 місяці для досягнення оптимальних результатів.

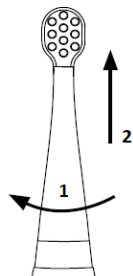
Використання пошкоджених та зруйнованих насадок може пошкодити ясна та зуби.

Використовуйте тільки замінні головки щіток Nuvita Sonic Clean & Care.

- Невеликий розмір підходить для вікової групи 3міс.+ (3 шт. в комплекті)
- Великий розмір підходить для віку вікової групи 9міс.+ (купується окремо)

Інструкції:

1. Видаліть встановлену насадку, повернувши її проти годинникової стрілки, а потім потягнувши її вгору (2).
2. Вставте нову насадку в отвір і поверніть за годинниковою стрілкою, доки насадка зубної щітки не зафіксується на місці.



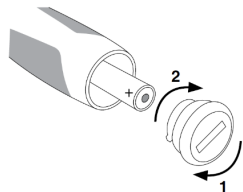
Очищення:

Не чистіть та не кладіть головки щітки в посудомийну машину або мікрохвильову піч!

Ручка зубної щітки	<ol style="list-style-type: none">1. Зніміть насадку щітки і обережно промийте область вала теплою водою.2. За допомогою вологої серветки витріть всю поверхню ручки.
Насадка щітки	<ol style="list-style-type: none">1. Промивайте насадку та щетинки після кожного використання.2. Виймайте насадку щітки з ручки та промивайте з'єднання насадки зі щіткою принаймні раз на тиждень теплою водою.

Заміна батарейки:

- Поверніть кришку батарейки біля основи ручки зубної щітки монетою у відповідному напрямку (1).
- Вставте нову лужну батарейку AAA з «+» назовні.
- Встановіть кришку батарейки та закрутіть її монетою (2).



Технічні характеристики:

- Матеріал щетинок: нейлон DuPont
- Матеріал ручки: пластик ABS/TPE/PP
- Джерело живлення: 1 шт. AAA батарейка
- Вібраційна технологія: Sonic
- Частота: 16000/22000 ударів за хвилину (обирається користувачем)
- Водонепроникна
- Термін служби батарейки: до 150 днів
- Розміри продукту у зібраному вигляді: 105x25x25 мм

Захист навколишнього середовища:

Не викидайте прилад із звичайними побутовими відходами наприкінці терміну його експлуатації, а здайте його в офіційний пункт збору для переробки. Завжди виймайте батарейку перед викиданням. Утилізуйте батарейку в офіційному пункті збору елементів живлення.

Попередження:

1. Завжди використовуйте під наглядом дорослих.
2. Ніколи не залишайте дитину наодинці з будь-яким із цих аксесуарів у роті чи руці. Цей товар не є іграшкою.
3. Цей товар призначений для побутового використання для чищення зубів, ясен та язика. Не використовуйте його для інших цілей.
4. Не розбирайте, не ремонтуйте та не змінюйте виріб без дозволу.
5. Не замочуйте виріб у воді протягом тривалого періоду часу.
6. Не залишайте в умовах дії високої температури або безпосередньо під сонячними променями.
7. Виймайте батарейку, якщо немає наміру використовувати виріб тривалий час.
8. Проконсультуйтеся з дитячим стоматологом, перш ніж використовувати цей продукт, якщо у вашої дитини було хірургічне втручання у порожнині рота або ясен.
9. Використовуйте продукт відповідно до цього посібника.
10. Не використовуйте будь-які інші насадки, окрім вироблених під брендом Nuvita і спеціально виготовлених для цього продукту.

ГАРАНТІЙНІ УМОВИ

Гарантія на цей продукт складає 24 місяці і поширюється на дефекти матеріалів та виробничих процесів, починаючи з дати придбання (див. товарний чек).

Гарантія на 24 місяці не включає в себе пошкодження, спричинені звичайним використанням частин продукту, визначених як «видаткові» (наприклад, батарейки, насадки для щіток або частини, що підлягають регулярній заміні).

Офіційна гарантія на 24 місяці не розповсюджується на продукт, якщо:

- Продукт зазнав зовнішнього пошкодження через неналежне використання з порушенням правил, зазначених у посібнику користувача.
- Цей продукт було модифіковано та/або підроблено.
- Причиною несправності було погане обслуговування окремих компонентів та/або аксесуарів та/або видаткових матеріалів (наприклад, окиснення та/або утворення накипу за рахунок утримання води або інших рідин, осад блокує датчик, витік їдкої речовини з батарейок).
- Винятки з офіційної гарантії на 24 місяці:
- Витрати, пов'язані з заміною та/або ремонтом деталей, що підлягають зносу або витрати на звичайне обслуговування товару.
- Витрати та ризики, пов'язані з транспортуванням продукту в магазин, де його було придбано, чи з магазину або інший авторизований центр приймання товарів за гарантією.
- Пошкодження, спричинені неправильним встановленням, неналежним використанням або невідповідністю правилам в інструкції з експлуатації.
- Пошкодження, спричинені стихійним лихом, випадковою подією або несприятливими умовами, несумісними з товаром.
- Дефекти, що мають незначний вплив на використання продукту.