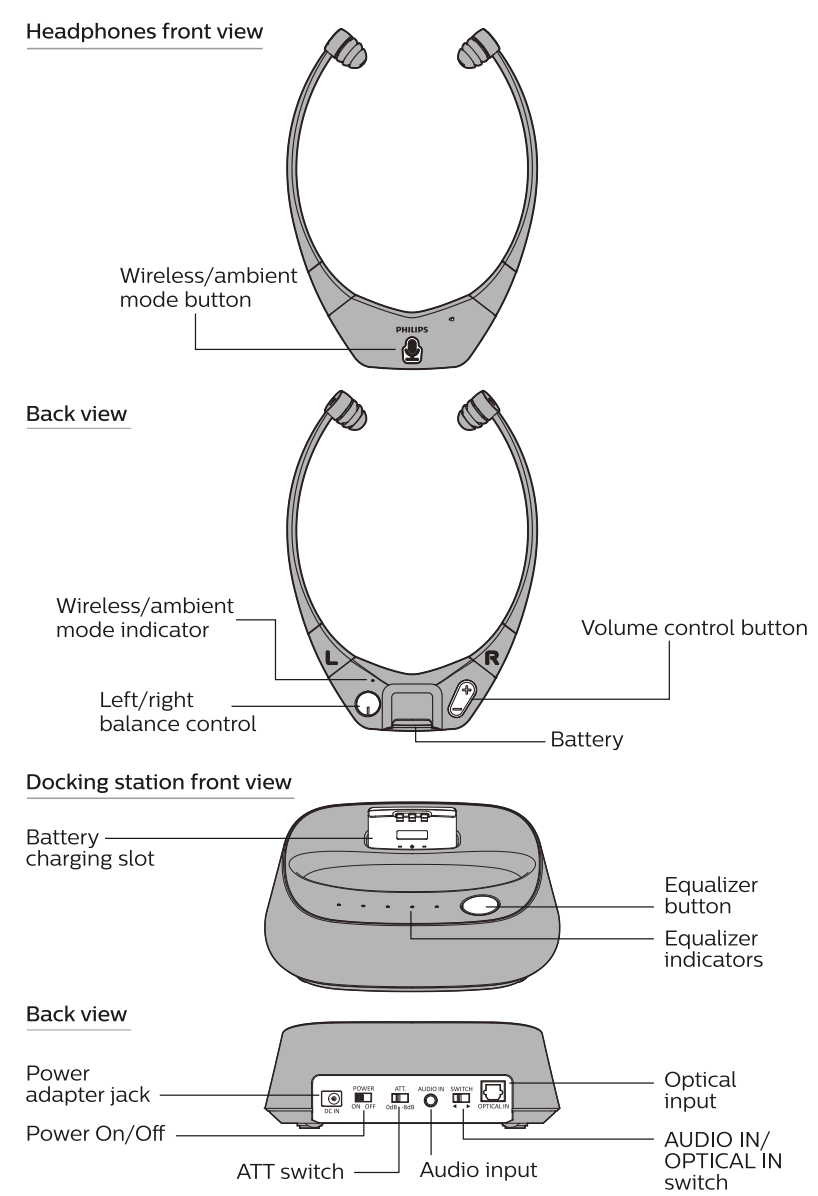


Please refer to www.philips.com/welcome for the full user manual

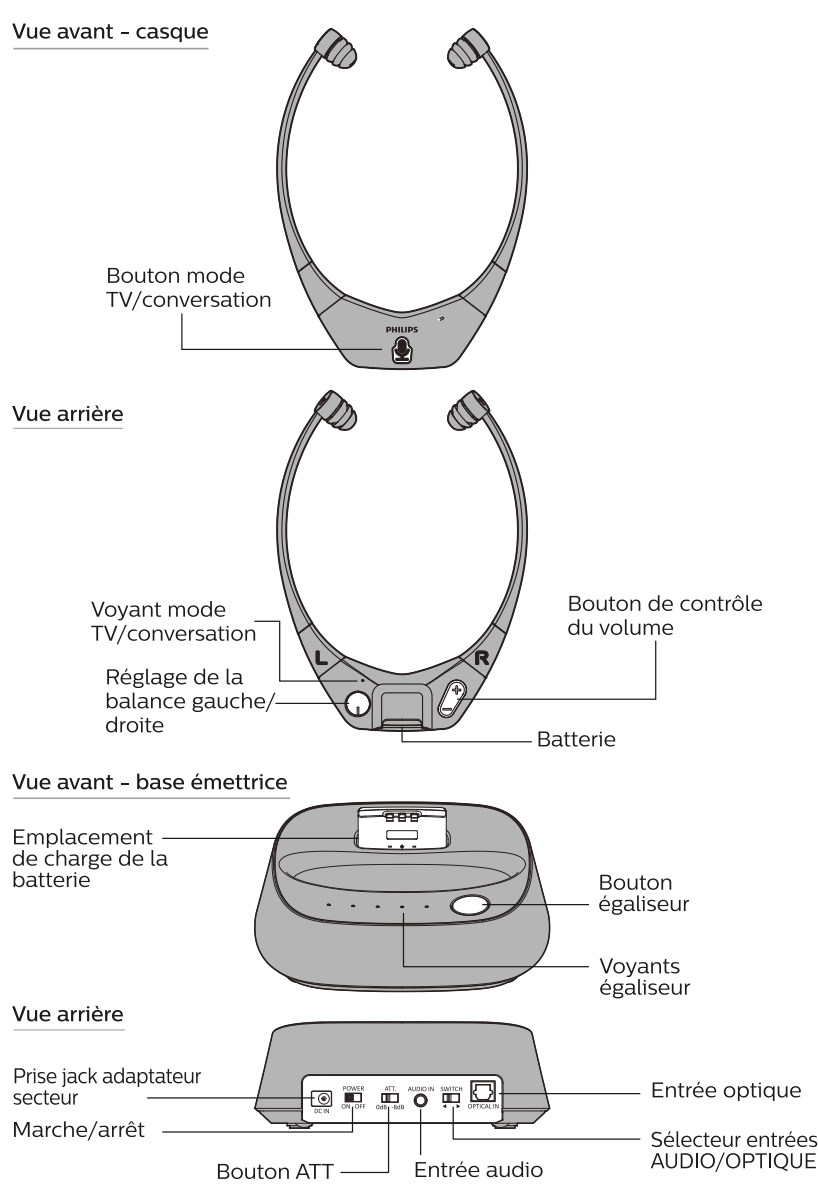
EN



Headphones front view, Back view, Docking station front view, Back view. Connect the audio device. For TV or other devices with 3.5 mm audio output. For TV or other devices with RCA output. For TV or other devices with optical output. Turning the headphones on and off. Charging your headphones.

Please refer to www.philips.com/welcome for the full user manual

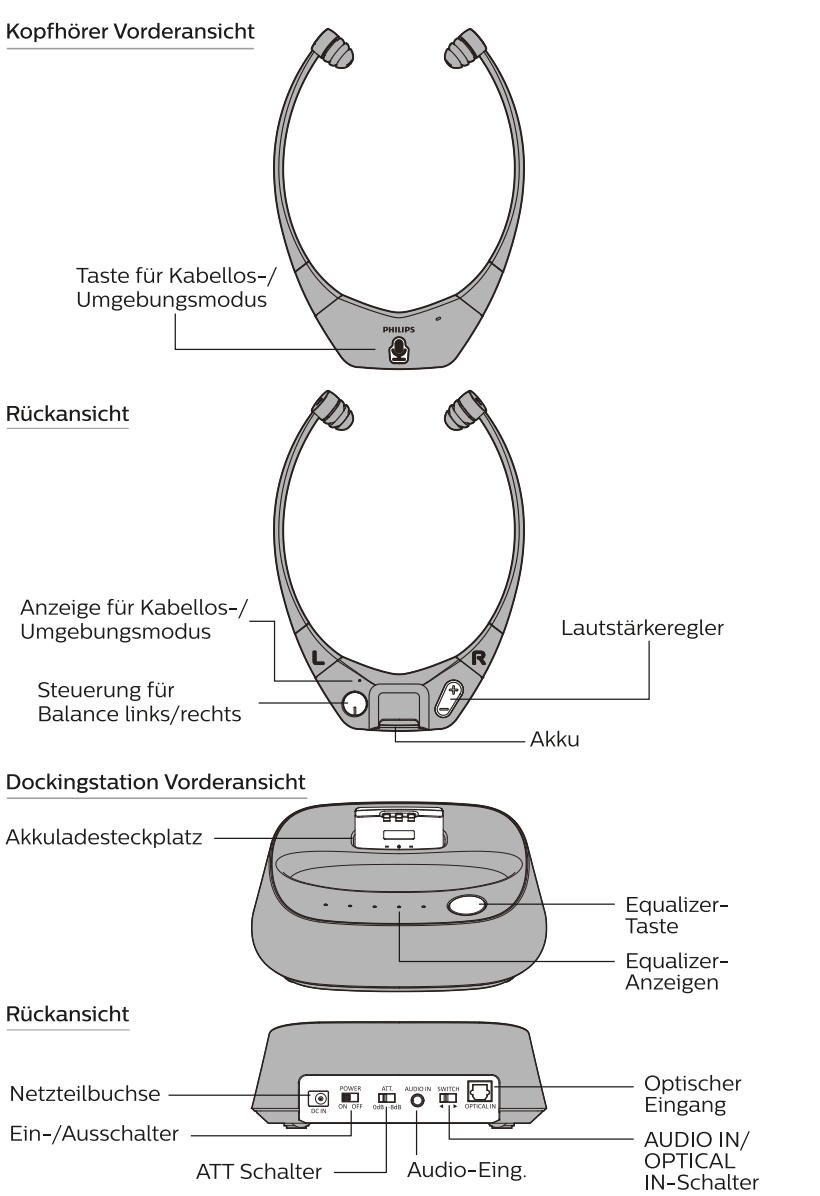
FR



Vue avant - casque, Vue arrière, Vue avant - base émetrice, Vue arrière. Connectez l'appareil audio. Pour les téléviseurs ou d'autres appareils dotés d'une sortie audio 3,5 mm. Pour les téléviseurs ou d'autres appareils dotés d'une sortie RCA. Pour les téléviseurs ou d'autres appareils dotés d'une sortie optique. Allumer et éteindre le casque. Charger votre casque.

Rendez-vous sur www.philips.com/welcome pour consulter le manuel complet.

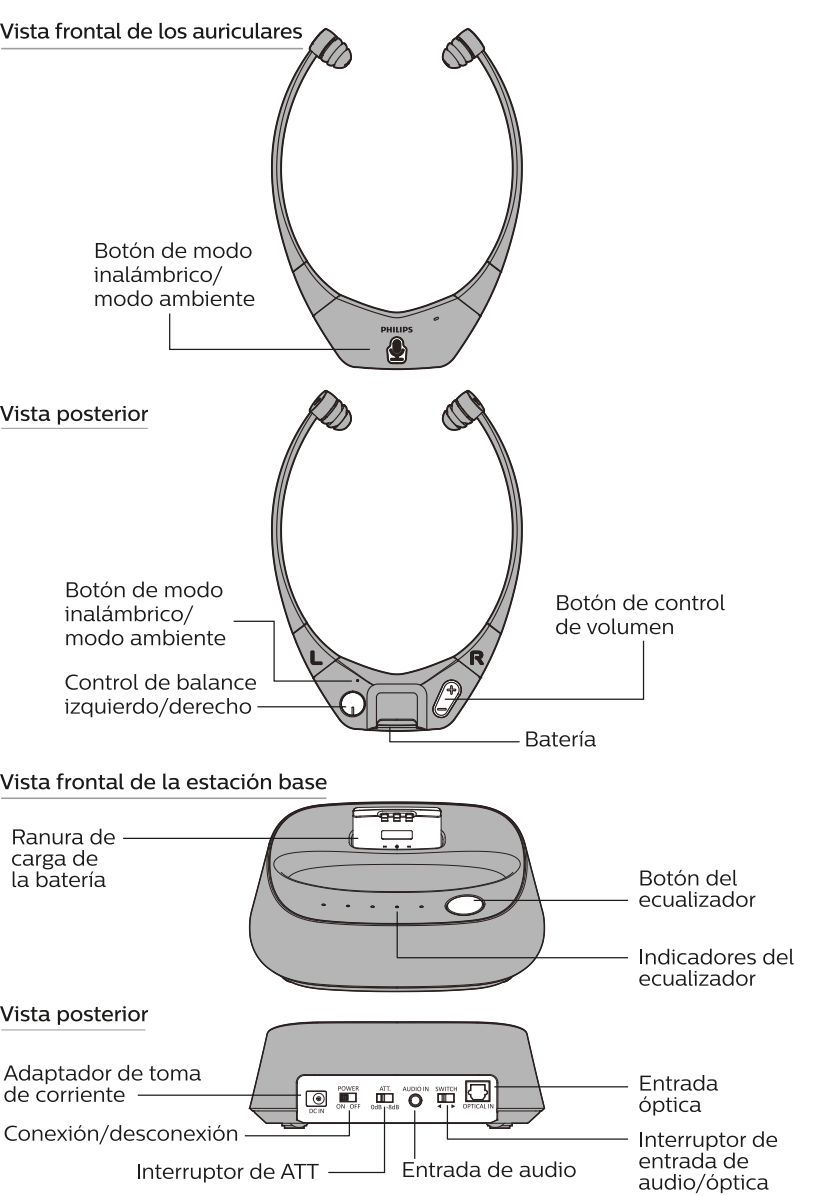
DE



Kopfhörer Vorderansicht, Rückansicht, Dockingstation Vorderansicht, Rückansicht. Verbinden des Audiogeräts. Für Fernseher oder andere Geräte mit 3,5 mm Audioausgang. Für Fernseher oder andere Geräte mit Cinch-Ausgang. Für Fernseher oder andere Geräte mit optischem Ausgang. Ein- und Ausschalten des Kopfhörers. Aufladen des Kopfhörers.

Die vollständige Bedienungsanleitung finden Sie unter www.philips.com/welcome.

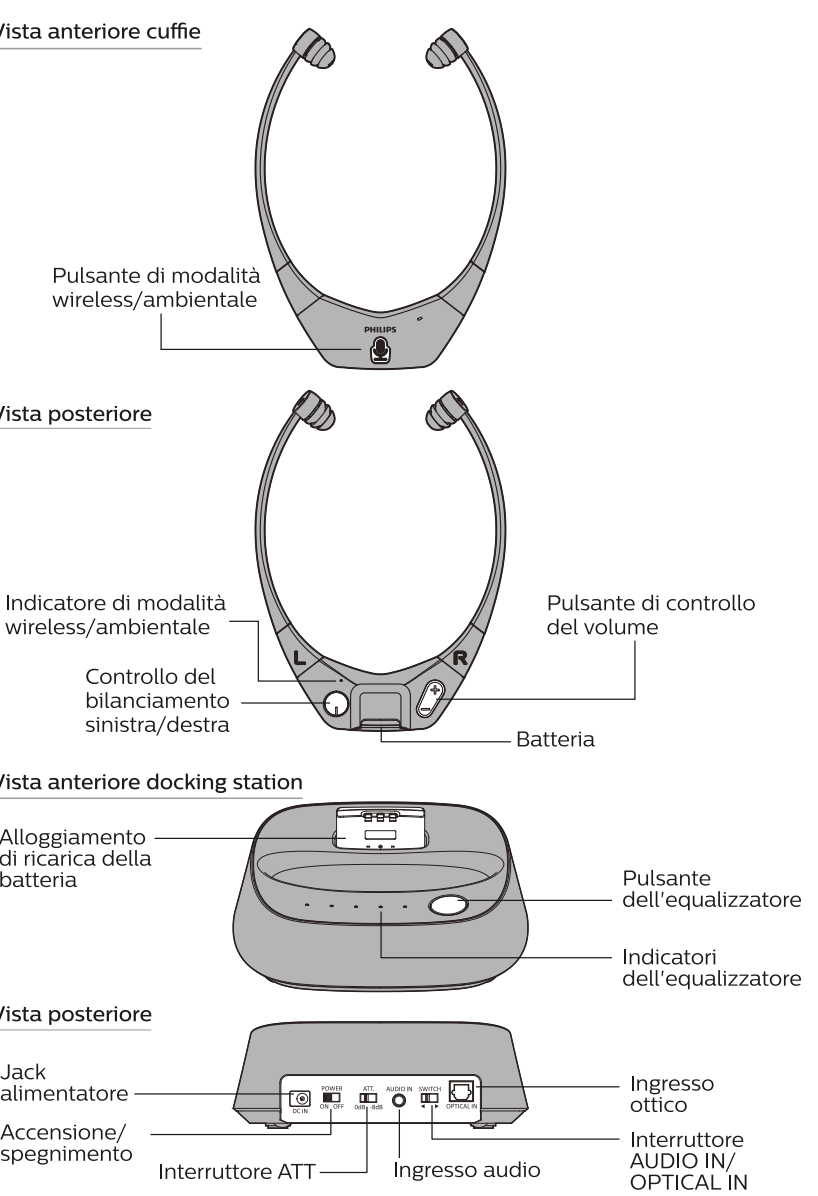
ES



Vista frontal de los auriculares, Vista posterior, Vista frontal de la estación base, Vista posterior. Conecta el dispositivo de audio. Para televisores u otros dispositivos con salida de audio de 3,5 mm. Para televisores u otros dispositivos con salida RCA. Para televisores u otros dispositivos con salida óptica. Encendido y apagado de los auriculares. Carga los auriculares.

Obten la versión completa del manual de usuario en www.philips.com/welcome

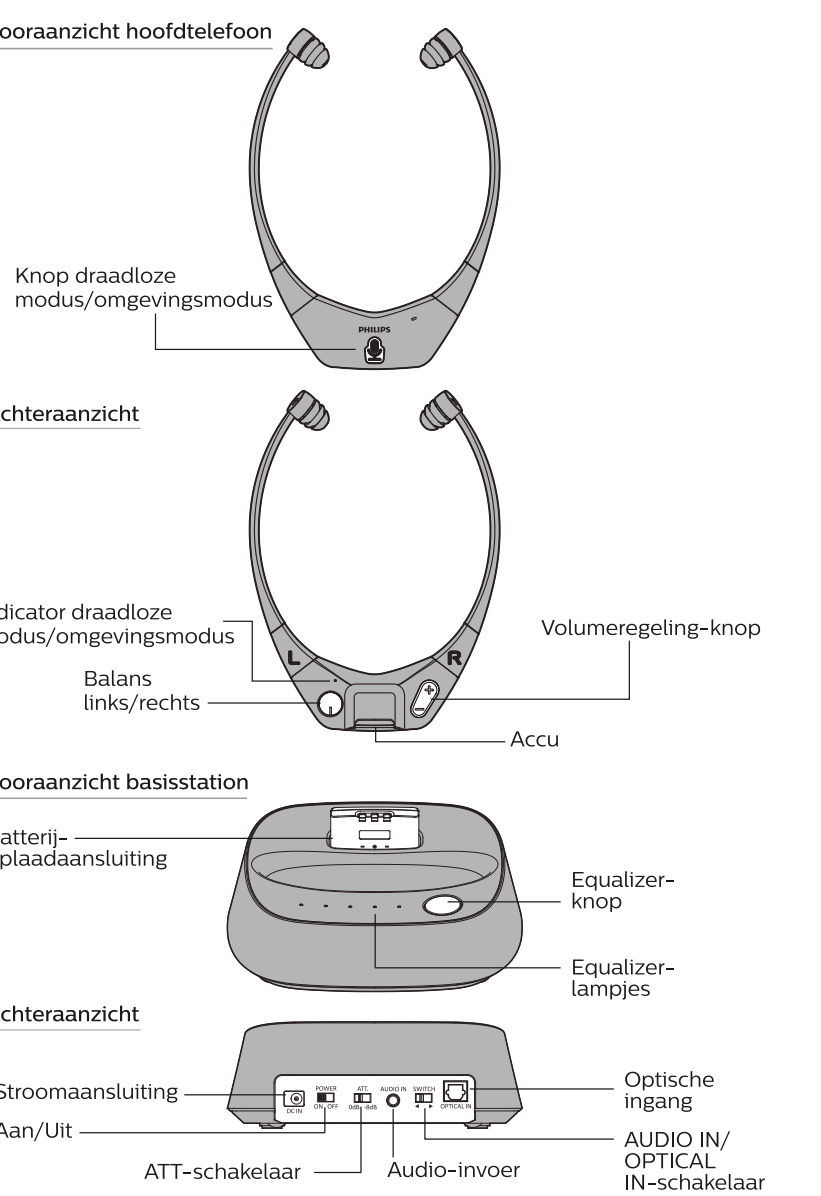
IT



Vista anteriore cuffie, Vista posteriore, Vista anteriore docking station, Vista posteriore. Collega il dispositivo audio. Per TV e altri dispositivi con uscita audio da 3,5 mm. Per TV e altri dispositivi con uscita RCA. Per TV e altri dispositivi con uscita ottica. Accensione e spegnimento delle cuffie. Ricarica delle cuffie.

Consigliamo il sito www.philips.com/welcome per il manuale completo

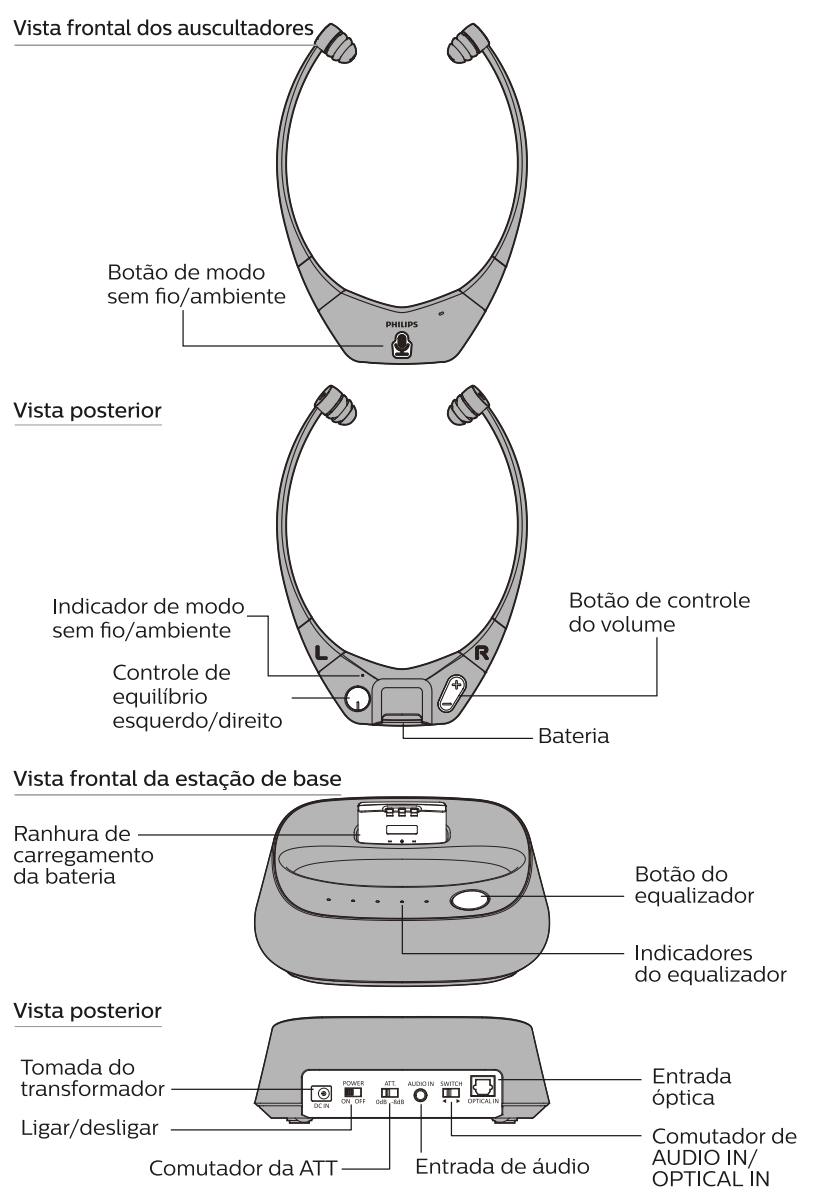
NL



Voorzicht hoofdtelefoon, Achteraanzicht, Voorzicht basistation, Achteraanzicht. Het audioapparaat aansluiten. Voor TV's of andere apparaten met audio-uitgang van 3,5 mm. Voor TV's of andere apparaten met een RCA-uitgang. Voor TV of andere apparaten met optische uitgang. Uw hoofdtelefoon opladen.

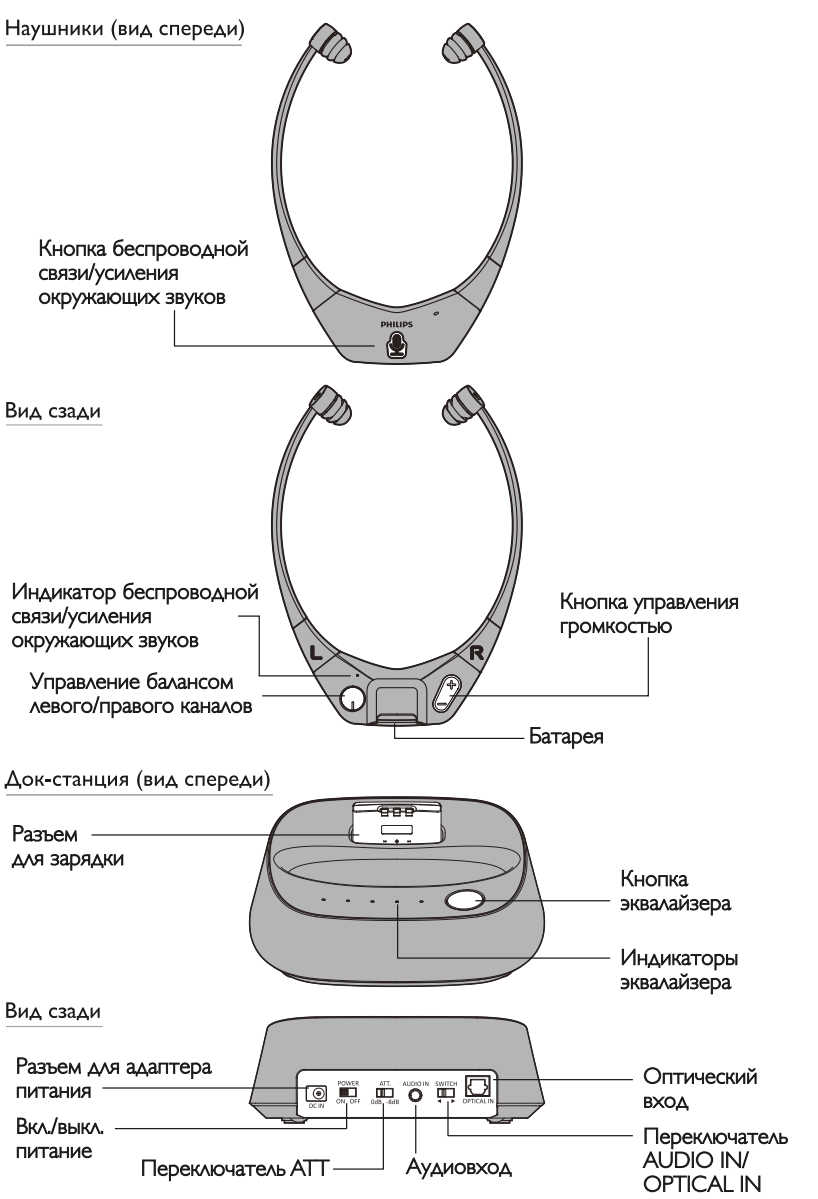
Ga naar www.philips.com/welcome voor de volledige gebruikershandleiding

PT



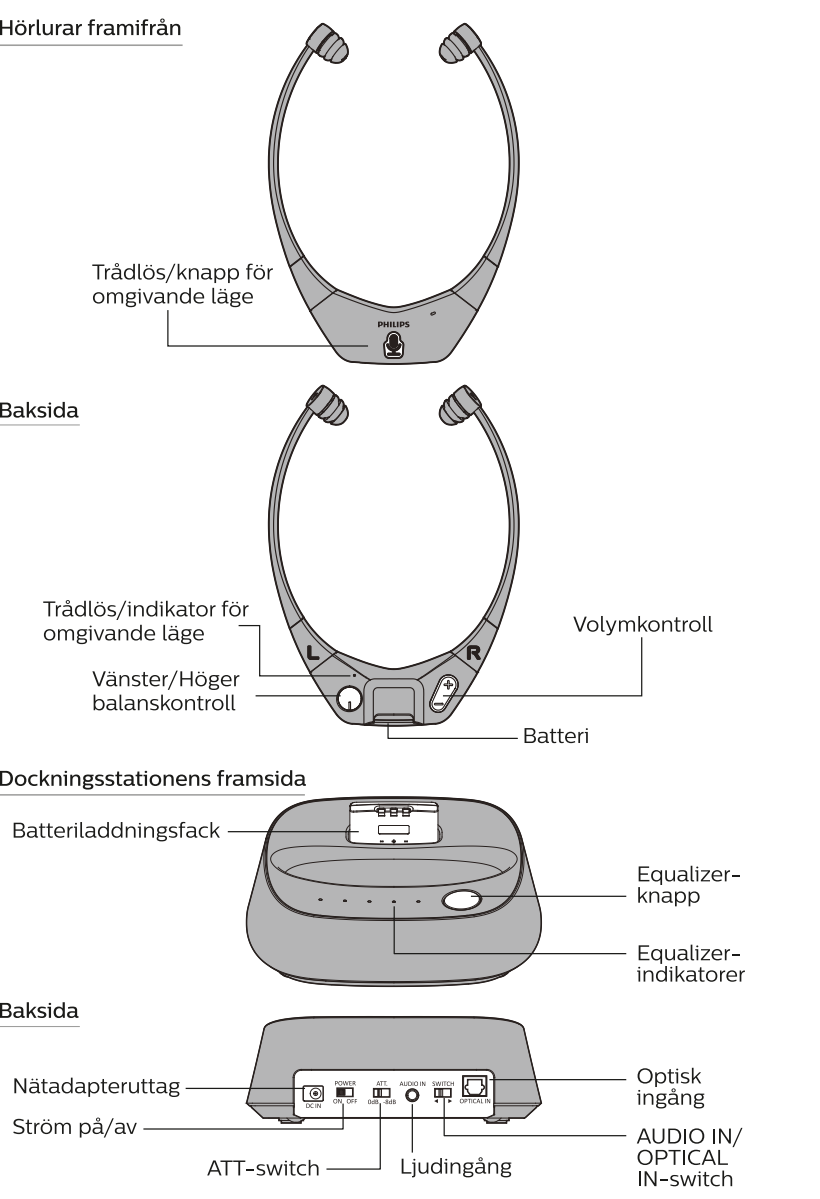
Vista frontal dos auscultadores, Vista posterior, Vista frontal da estação de base, Vista posterior. Conectar o dispositivo áudio. Para TVs ou outros dispositivos com saída de áudio de 3,5 mm. Para TVs ou outros dispositivos com saída RCA. Para TVs ou outros dispositivos com saída óptica. Ligar e desligar os auscultadores. Carregar os seus auscultadores.

RU



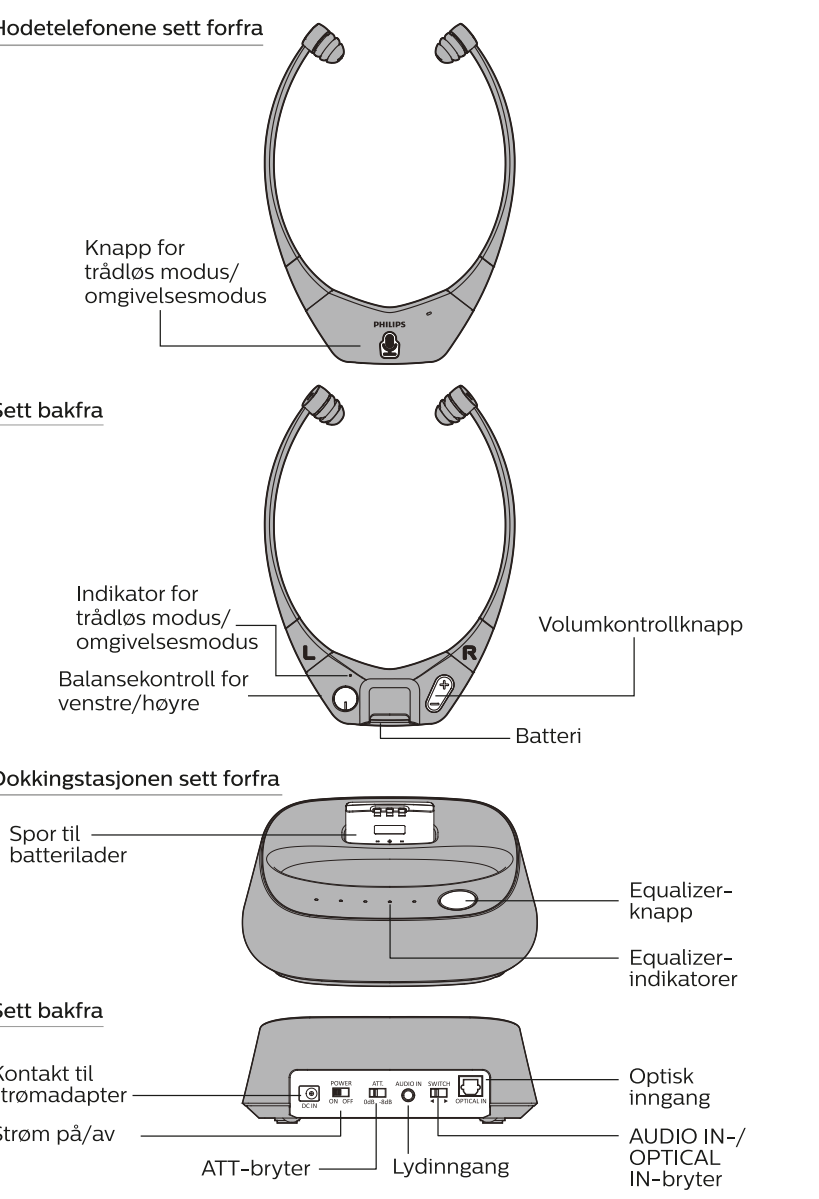
Наушники (вид спереди), Вид сзади, Вид спереди, Вид сзади. Подключите аудиоустройство. Для телевизоров и других устройств с аудиовыходом 3,5 мм. Для телевизоров и других устройств с выходом RCA. Для телевизоров и других устройств с оптическим выходом. Включение и выключение наушников. Зарядка наушников.

SV



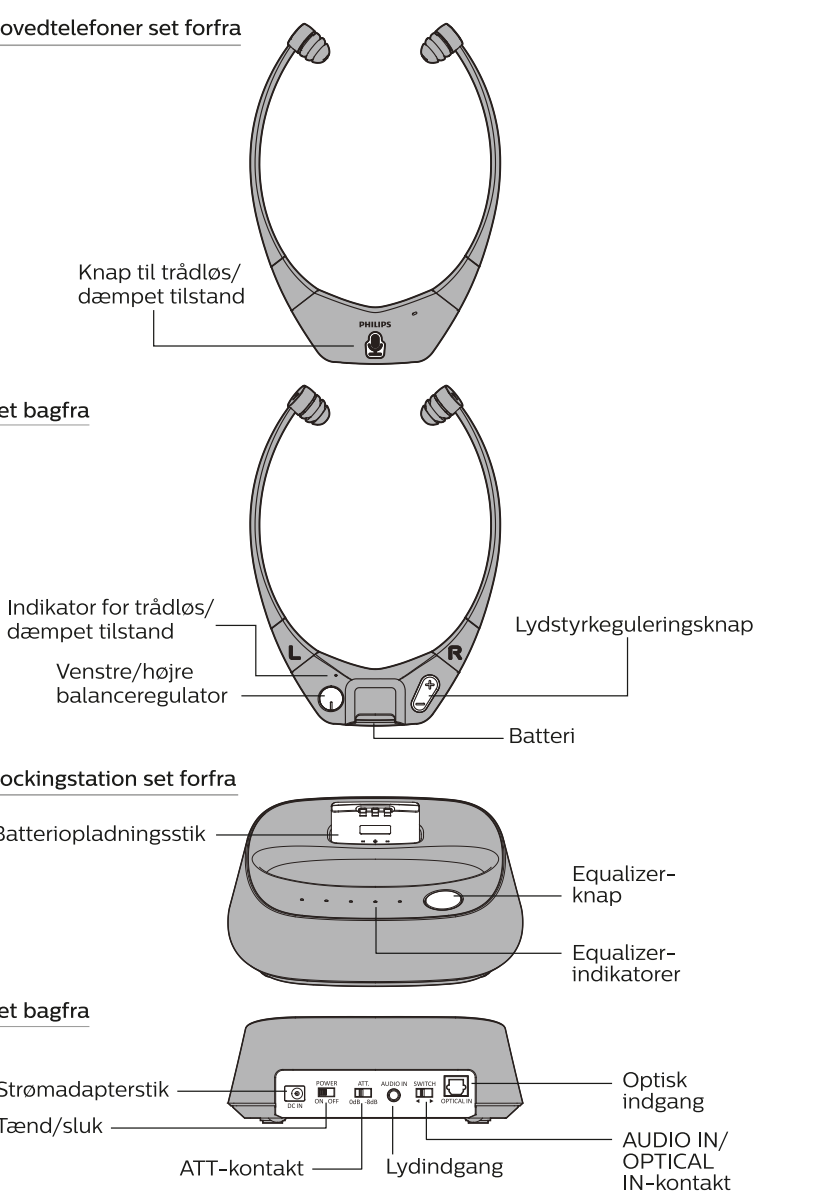
Hörlurar framifrån, Bakåttid, Dockningsstationens framsida, Bakåttid. Anslut ljudenheden. För TV-er eller andra enheter med 3,5 mm-ljudgång. För TV-er eller andra enheter med RCA-utgång. För TV-er eller andra enheter med optisk utgång. Slå på och stänga av hörlurarna. Ladda hörlurarna.

NO



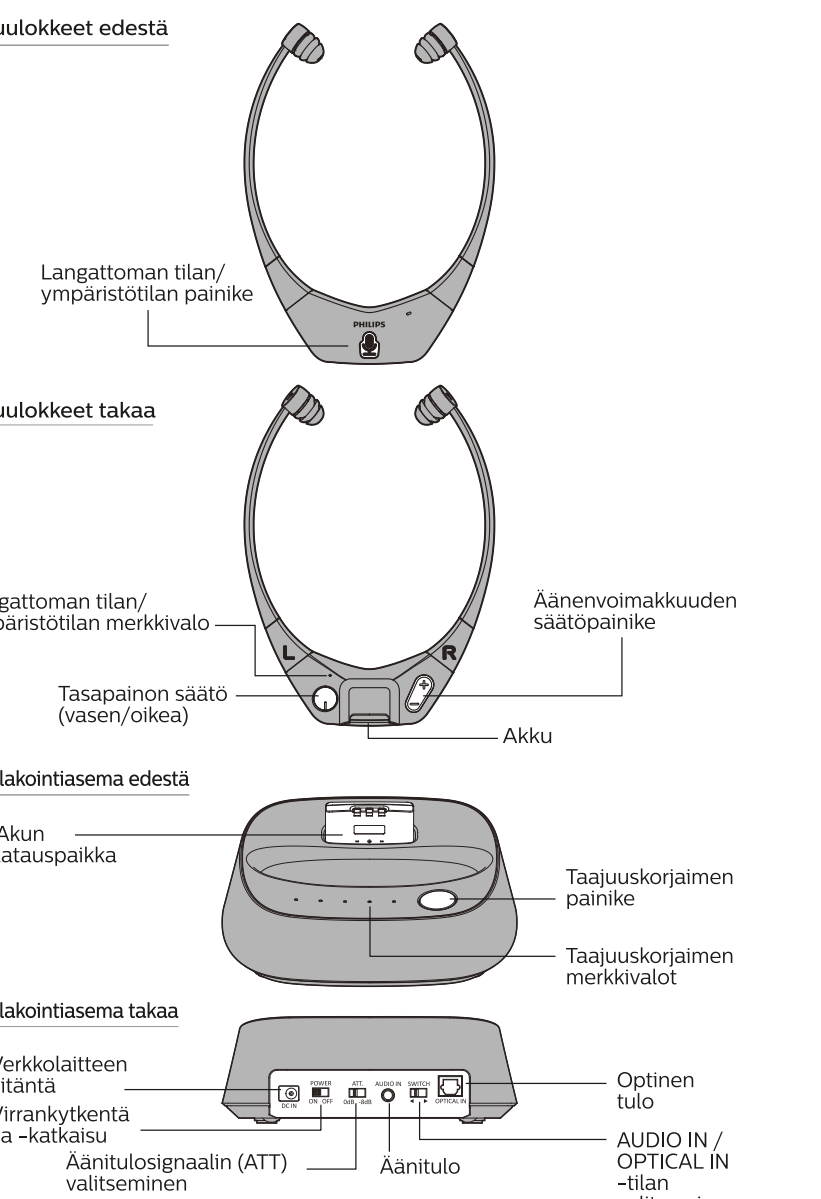
Hodetelefonene sett forfra, Sett bakfra, Dockingstasjonen sett forfra, Sett bakfra. Koble til lyd enheten. For TV-er eller andre enheter med 3,5 mm lydledning. For TV-er eller andre enheter med RCA-utgang. For TV-er eller andre enheter med optisk utgang. Slå av og på hodetelefonene. Lade hodetelefonene.

DA



Hovedtelefoner set forfra, Set bagfra, Dockingstation set forfra, Set bagfra. Tilslut lyd enheden. Til TV eller andre enheder med 3,5 mm-lydledning. Til TV eller andre enheder med RCA-udgang. Til TV eller andre enheder med optisk udgang. Tænd og sluk for hovedtelefonerne. Oppladning af hovedtelefonerne.

FI



Kuulokkeet edestä, Kuulokkeet takaa, Telokintamena edestä, Telokintamena takaa. Liitä äänenjohtolaite. Jos käytät televisiota tai muuta laitetta, jossa on 3,5 mm ääniliitäntä. Jos käytät televisiota tai muuta laitetta, jossa on optinen liitäntä. Jos käytät televisiota tai muuta laitetta, jossa on optinen liitäntä. Kuulokkeiden lataaminen.



Wellcome to Philips! For an optimal experience, please refer to the user manual. Philips and the Philips Shield Emblem are registered trademarks of Koninklijke Philips NV and are used under license. The Philips logo is a registered trademark of Koninklijke Philips NV and is used under license. Philips is a registered trademark of Koninklijke Philips NV and is used under license. Philips is a registered trademark of Koninklijke Philips NV and is used under license. Philips is a registered trademark of Koninklijke Philips NV and is used under license.

TPV Template version 2.0 ITPV-B-019-06 I Confidential. Version history table with columns for Version, Design Lead, Approved for use by, Date, and Release Date. Includes a PACKAGING ARTWORK section and a Job description table for TAEB005 QSG.