

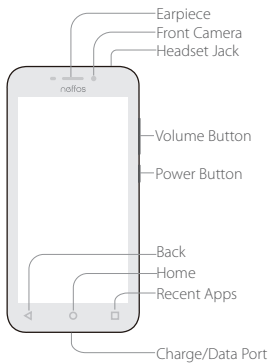
neffos

Quick Start Guide

CONTENTS

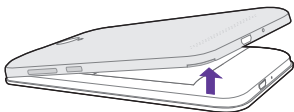
English	1
Русский	3
Polski	5
Українська	7
Čeština	9
Slovenčina	11
Română	13
Български	15

First glance

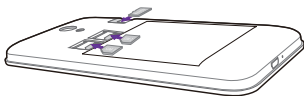


Getting started

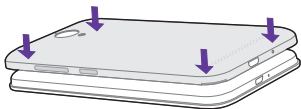
1. Remove the back cover.



2. Insert the Micro SIM cards and microSD card (optional).

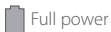
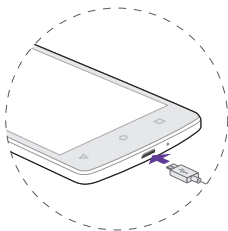


3. Replace the back cover.



Charging

Connect the device to a power outlet using the included cable and USB power adapter.

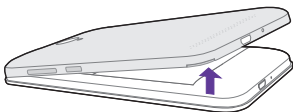


Общий вид

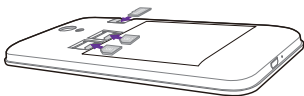


Начало работы

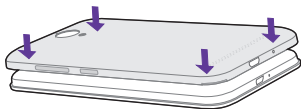
1. Снимите заднюю крышку.



2. Вставьте микро-SIM-карты и карту памяти microSD (дополнительно).

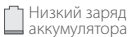
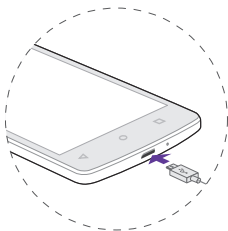


3. Установите заднюю крышку.



Зарядка

Подключите устройство к электросети с помощью входящего в комплект кабеля и адаптера питания USB.



Низкий заряд аккумулятора



Полный заряд



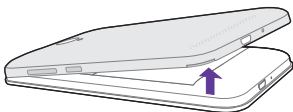
Зарядка

Opis

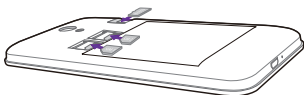


Wprowadzenie

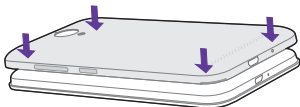
1. Zdejmij tylną pokrywę.



2. Włóż karty Micro-SIM i microSD (opcjonalna).

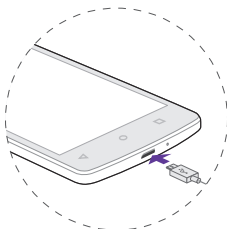


3. Załóż tylną pokrywę.



Ładowanie

Podłącz urządzenie do gniazda sieciowego, używając załączonego kabla i zasilacza USB.



Niski stan naładowania baterii



Pełny stan naładowania baterii



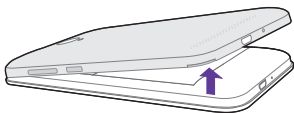
Ładowanie

Загальний вигляд

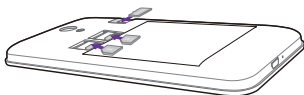


Підготовка телефону

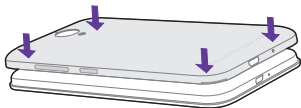
1. Зніміть задню кришку.



2. Вставте картки Micro-SIM і карту пам'яті microSD (опціонально).

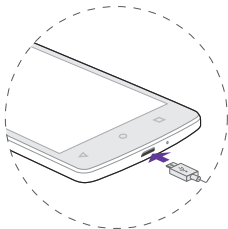


3. Закрийте задню кришку.



Зарядка акумулятора

Підключіть пристрій до електричної розетки за допомогою кабелю USB і адаптера живлення.



Низький заряд



Повністю заряджений



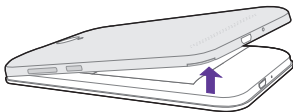
Зарядка

Popis

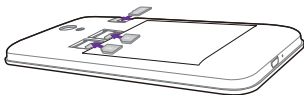


Začínáme

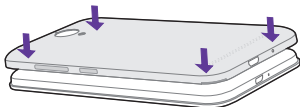
1. Odejměte zadní kryt



2. Vložte Mikro SIM kartu/y a mikro SD kartu (volitelné).

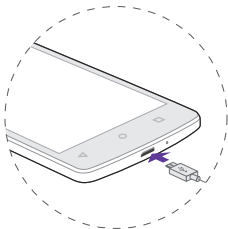


3. Vraťte zadní kryt



Nabíjení

Připojte zařízení do elektrické zásuvky pomocí přibaleného kabelu a napájecího USB adaptéru.



Slabá baterie

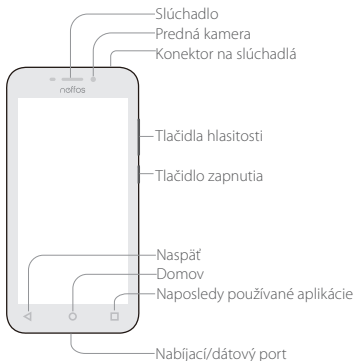


Plně nabito



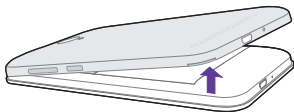
Nabíjení

Základný prehľad

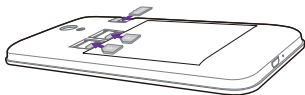


Začíname

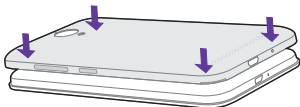
1. Zložte zadný kryt.



2. Vložte kartu Micro SIM a microSD.

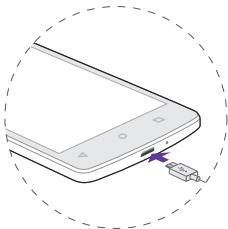


3. Nasadte zadný kryt.



Nabíjanie

Pripojte zariadenie do elektrickej zásuvky pomocou priloženého kábla a napájacieho adaptéra USB.



Vybitá batéria

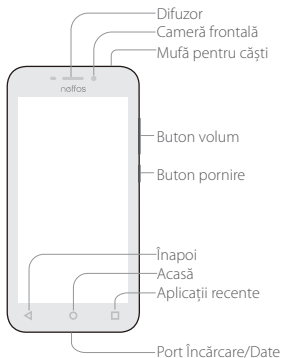


Plné nabitie



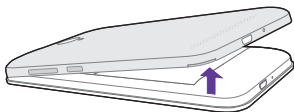
Nabíjanie

Aspect

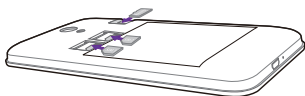


Punerea în funcțiune

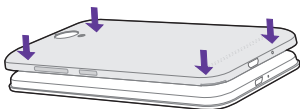
1. Îndepărtează capacul din spate.



2. Introdu cardul/cardurile Micro SIM și cardul microSD (opțional).

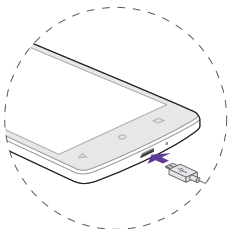


3. Montează înapoi capacul din spate.



Încărcare

Conectează dispozitivul la o priză electrică folosind cablul și adaptorul USB din pachet.



Baterie descărcată

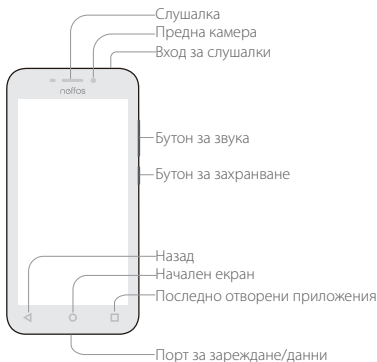


Baterie încărcată



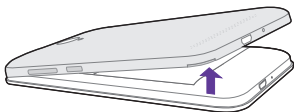
Se încarcă

Първи поглед към устройството

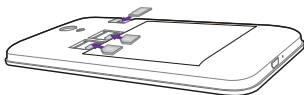


Първи стъпки

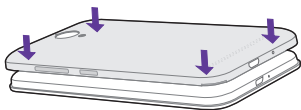
1. Свалете задния капак.



2. Поставете Micro SIM картата/картите и microSD картата (опция).

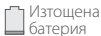
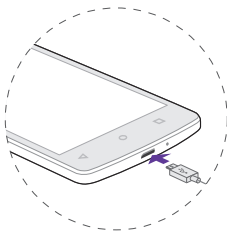


3. Поставете обратно задния капак.



Зареждане

Свържете устройството към контакт от електрическата мрежа с помощта на включения кабел и USB зарядното устройство.



Изтощена
батерия



Заредена докрай
батерия



Зарежда се

- For GPL source code, please visit
<http://www.neffos.com/en/support/gpl-code>.
- Для получения исходного кода GPL посетите:
<http://www.neffos.ru/support/gpl-code>.
- Kod GPL dostępny jest na stronie
<http://www.neffos.com/en/support/gpl-code>.
- Для отримання вихідного коду GPL, будь ласка, перейдіть за посиланням
<http://www.neffos.com/en/support/gpl-code>.
- Pro zdrojový kód GPL, prosím, navštivte
<http://www.neffos.com/en/support/gpl-code>.
- Zdrojový kód GPL nájdete na adrese
<http://www.neffos.com/en/support/gpl-code>.
- Pentru codul sursă GPL, te rugăm să vizitezi
<http://www.neffos.com/en/support/gpl-code>.
- За GPL сорс-кода, моля посетете
<http://www.neffos.com/en/support/gpl-code>.



- For more information, please visit: www.neffos.com
- Contact our technical support if you have any questions related to this product: support@neffos.com



©2017 TP-Link Technologies Co., Ltd.
7110500358 REV1.0.0