







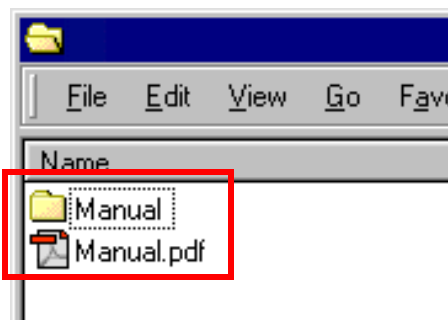
Для Windows

Дважды щелкните значок “ Мой компьютер” на рабочем столе. Щелкните значок “ Document CD-ROM” правой кнопкой мыши и выберите команду “Открыть”.


Дважды щелкните значок “ Manual”.


Дважды щелкните папку “ Russian”.


Папка “ Manual” и файл “ Manual.pdf” содержат руководство пользователя. Скопируйте их на жесткий диск компьютера и храните там.






Для Macintosh

Дважды щелкните на экране значок “ Document CD-ROM”.

Дважды щелкните папку “ Data”.

Дважды щелкните значок “ Manual”.

Дважды щелкните папку “ Russian”.

Папка “ Manual” и файл “ Manual.pdf” содержат руководство пользователя. Скопируйте их на жесткий диск компьютера и храните там.

