

Disney FROZEN II

Світло-музичний набір

Модель: FR-300

Комплектація:

Портативна акустична система

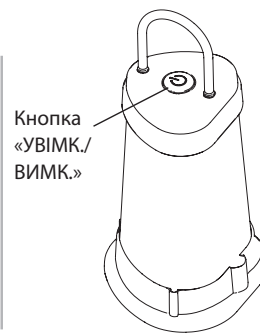
Передня сторона




Бічна сторона



Ліхтар



Навушники



Спеціальний символ на виробі означає, що використане електричне та електронне обладнання потрібно утилізувати окремо від побутових відходів відповідно до Директиви 2012/19/ЄС «Про відходи електричного та електронного обладнання», щоб зменшити шкідливий вплив на навколишнє середовище.

Зверніться до місцевої або регіональної організації з питань утилізації за додатковою інформацією.

Оскільки електронні вироби можуть містити небезпечні речовини, утилізувати їх разом із побутовими відходами заборонено, щоб уникнути негативного впливу на навколишнє середовище та здоров'я людей.



Встановлення батарейок

Портативна акустична система

УВАГА! Батарейки мають встановлюватися тільки дорослими. У пристрої вже є батарейки, що використовуються лише для його демонстрації в магазині. Їх необхідно замінити новими батарейками. Щоб замінити батарейки в домашніх умовах, виконайте описані нижче дії.

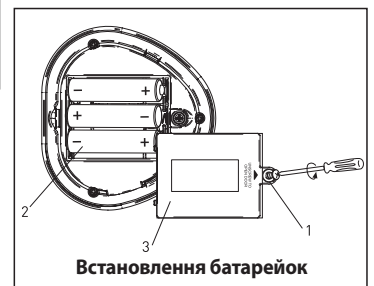
1. Зніміть кришку відсіку для батарейок за допомогою викрутки.
2. Встановіть 2 батарейки AA у відсік, дотримуючись полярності.
3. Прикрутіть кришку на місце.



Ліхтар

УВАГА! Батарейки мають встановлюватися тільки дорослими. Щоб встановити батарейки в домашніх умовах, виконайте описані нижче дії.

1. Зніміть кришку відсіку для батарейок за допомогою викрутки.
2. Встановіть 3 батарейки AA (R6) у відсік, дотримуючись полярності.
3. Прикрутіть кришку на місце.



Попередження та поради щодо безпечного та ефективного використання батарейок

- Використовуйте лише рекомендовані виробником батарейки або їх аналоги.
- Акумуляторні батарейки необхідно вийняти з пристрою перед зарядженням.
- Клеми живлення не повинні бути закорочені.
- Використовуйте лужні батарейки для тривалішого строку служби.
- Не використовуйте одночасно лужні, сольові (вуглець-цинкові) і акумуляторні (нікель-кадмієві) батарейки.
- Встановлюйте батарейки, дотримуючись полярності.
- Виймайте використані батарейки з пристрою.
- Заряджати акумуляторні батарейки можна тільки під наглядом дорослої особи.
- Батарейки не можна заряджати.
- Не відкривайте батарейки та не нагрівайте їх.
- Якщо ви не будете використовувати пристрій протягом місяця або довше, вийміть із нього батарейки, щоб уникнути витікання електроліту або пошкодження батарейок.
- Будьте обережними з батарейками, що протікають (уникайте прямого контакту з очима та шкірою). У разі контакту з очима НЕГАЙНО промийте їх великою кількістю теплої проточної води. У разі контакту зі шкірою промийте її великою кількістю води. Зверніться до лікаря у разі виникнення будь-яких симптомів.
- Зберігайте батарейки в прохолодному, сухому, провітрюваному приміщенні, подалі від вибухонебезпечних або легкозаймистих матеріалів.
- Не утилізуйте батарейки разом із побутовими відходами та не кидайте їх у вогонь.
- Дотримуйтесь чинного законодавства та місцевих норм щодо утилізації та транспортування батарейок.
- Батарейки мають встановлюватися тільки дорослими.
- Зніміть усе пакування з пристроєм, перш ніж дати його дитині.

Чищення та догляд

- Слідкуйте, щоб пристрій завжди був чистим і сухим. Для чищення корпусу можна використовувати тканину або губку, змочену в м'якому мильному розчині. Не використовуйте абразивні засоби для чищення або агресивні розчинники, щоб уникнути пошкоджень.