



a **love** brand

ІГРОВА ОГОРОЖА

ІНСТРУКЦІЯ КОРИСТУВАЧА

HAPPINESS / ACCOMPANY / GROW UP



Ігрова огорожа складається з окремих пластикових деталей, які з'єднуються між собою за допомогою спеціальних засувок. Батьки самостійно можуть обирати форму або розміри огорожі. Ігрова огорожа – це чудове рішення для дитячої кімнати і зручне місце для ігор.

THE STORY ABOUT AOLE





Зміст

Комплектація	03
Розміри	04
Збірка і встановлення	05
Правила експлуатації та заходи безпеки	06
Попередження	07
Догляд та очищення	07
Приклад розміщення	08

Дякуємо за придбання огорожі для ігор та відпочинку торговельної марки Aole. Безпека дитини – наша мета, тому ми наполегливо рекомендуємо уважно ознайомитися з інструкцією перед експлуатацією виробу.



Вхідні двері



Ігрова панель



Секції



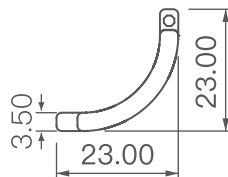
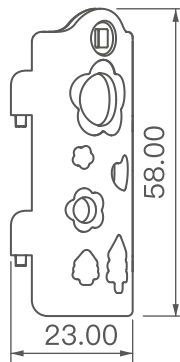
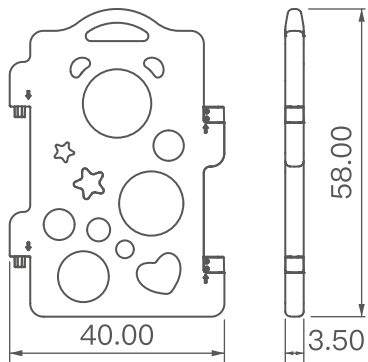


Наліпка



Інструкція



Будь ласка, зверніть увагу на розміри



Збірка та встановлення

1. Кожен елемент має 2 отвори і 2 засуви.
2. Встановіть кожен засув у відповідний отвір.

3. Встановлюйте елементи один за одним, регулюючи положення та форму огорожі відповідно до ваших уподобань.
4. Після встановлення, будь ласка, перевірте, чи надійно встановлені з'єднання, за для безпеки дитини.



Правила експлуатації та заходи безпеки

1. Складати і встановлювати огорожу необхідно на рівній поверхні.

2. Продукція вироблена методом видувного лиття, який технологічно не може згладити всі нерівності. Виявивши нерівності, видаліть їх ножем або наждачним папером.

3. Огорожу та елементи не можна занурювати в воду.

4. Для кращої стійкості огорожі використовуйте присоски, які кріпляться на гладеньку поверхню.



Попередження

- Використовуйте тільки під наглядом дорослих та не дозволяйте дітям залізати на огорожу.
 - Перед використанням перевірте, чи немає наявних факторів небезпеки для дитини в огорожі.
 - Не можна підносити до джерел вогню та обігрівальних пристроїв.
 - Періодично перевіряйте безпеку кріплень і загальний стан воріт.
 - Перед використанням перевірте, чи всі деталі стійкі та правильно встановлені.
 - Не можна використовувати огорожу в перевернутому стані.
 - В огорожі рекомендується використовувати килимок (не входить у комплект).
 - Продукт призначений тільки для дітей. Рекомендований вік від 6 місяців.
-

Догляд та очищення

- Упаковка – не іграшка, зберігайте її в належний спосіб.
- Очистити брудні деталі можна чистою вологою тканиною.
- Час від часу очищайте продукт вологою тканиною, також можна використовувати нейтральні миючі засоби.

Приклад розміщення





ЗРОБЛЕНО В КИТАЇ
