

Series 8, Flex induction hob, 90 cm PXX975KW1E



HEZ390011 :, HEZ390012 :, HEZ390090 :, HEZ390210 Аксесуари для духових шаф, HEZ390220 Аксесуари для духових шаф, HEZ390230 Аксесуари для духових шаф, HEZ39050 :, HEZ390512 :, HEZ390522 :, HEZ394301 Аксесуари для варильної поверхні, HEZ9ES100 :, HEZ9FE280 :, HEZ9FF010 :, HEZ9FF030 :, HEZ9FF040 :, HEZ9SE040 :, HEZ9SE060 :, HEZ9TY010 Тепан Які, HZ390011 Жаровня з нерж. сталі для

Індукційна варильна поверхня із сенсором PerfectFry: ідеальний результат смаження завдяки автоматичному регулюванню температури

- Вбудований в поверхню TFT-сенсорний дисплей дозволяє управляти усіма функціями варильної поверхні, не складніше ніж мобільним телефоном.
- Зона FlexInduction: назвичайно практично і зручно. Створіть велику зону для приготування і користуйтеся як малим посудом, наприклад, туркою для кави, чи спеціальним посудом великих розмірів.
- Функція блокування від дітей: блокує панель управління та гарантує захист від ненавмисного увімкнення приладу
- Функція PowerBoost: до 50% більше потужності для швидкого закипання
- MoveMode: автоматичне налаштування температурного рівня дає можливість почати готування на передній конфорці та продовжити на задній з різним рівнем потужності.

Назва продукту / продуктова група: .. Керамічна зона приготування
 Вбудований / окремостановлюваний прилад: Вбудовувана
 Джерело енергії: Електрика
 Кількість позицій, що можуть працювати одночасно:5
 Необхідні розміри ніші для вбудовування (ВхШхГ): .51 x 880-880 x 490-500 mm
 Ширина: 916 mm
 Розміри (ВхШхГ):51 x 916 x 527 mm
 Розміри приладу в упаковці (В x Ш x Г): 125 x 1070 x 610 mm
 Вага Нетто:19.4 kg
 Загальна вага: 23.2 kg
 Індикатор залишкового тепла: Окремий
 Розташування панелі керування: Фронтальна панель керування
 Колір поверхні: Матовий алюміній, Чорний
 Довжина кабелю електроживлення: 110.0 см
 EAN-код:4242002951461
 Напруга:220-240 V



Series 8, Flex induction hob, 90 cm PXX975KW1E

Індукційна варильна поверхня із сенсором PerfectFry: ідеальний результат смаження завдяки автоматичному регулюванню температури

- Дисплей енергоспоживання з індивідуальними налаштуваннями
- Функція збільшення потужності PowerBoost для всіх конфорок
- Розміри приладу: (ШхГ) 916 мм x 527 мм
- Мінімальна товщина робочої поверхні: 16 мм
- Потужність підключення: 11100 ватт

Професійне оснащення:

Дизайн:

- Скошені краї

Потужність конфорок

- Функція збільшення потужності PowerBoost для всіх конфорок
- Функція збільшення потужності нагрівання сковорідок PanBoost для всіх конфорок

Комфорт:

- 5 індукційних конфорок
- Таймер з функцією автоматичного відключення для кожної конфорки
- Функція швидкого поновлення попередніх налаштувань конфорки ReStart
- Функція підтримання страв у теплому стані для всіх конфорок

Розміри:

- 17 рівнів потужності

Безпека:

- Цифровий двоступеневий індикатор залишкового тепла
- Головний вимикач
- Функція розпізнавання наявності посуду
- Функція PowerManagement
- Автоматичне захисне відключення
- Функція "Блокування від дітей"
- Дисплей енергоспоживання

Розміри:

- Розміри ніші для вбудовування: (ВхШхГ) 51 мм x 880 мм x 490 мм
- Мінімальна товщина робочої поверхні: 16 мм
- Потужність підключення: 11.1 кВт
- Кабель електроживлення у комплекті
- Функція автоматичного розпізнавання конфорки QuickStart
- Функція "Тимчасове блокування панелі управління"
- Основа варильної поверхні з високопровідної склокераміки HighSpeed
- Комбінується з іншими повнорозмірними варильними поверхнями та варильними поверхнями Domino, виконаними в такому самому дизайні
- Таймер з функцією автоматичного відключення для кожної конфорки
- Секундомір
- Функція повторного увімкнення
- Функція підтримання страв у теплому стані для всіх конфорок
- Функція "Блокування від дітей"
- Автоматичне захисне відключення

**Series 8, Flex induction hob, 90 cm
PXX975KW1E**



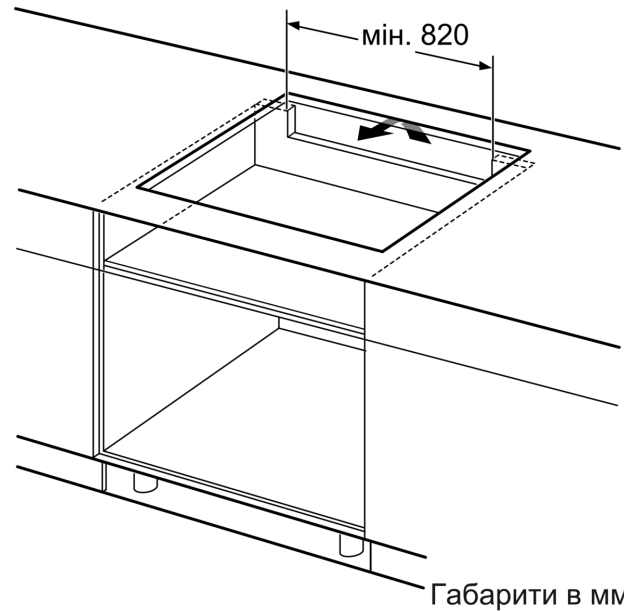
①
Необхідно передбачити
вентиляційну щілину

Габарити в мм



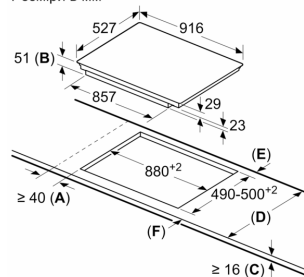
①
Необхідно передбачити
вентиляційну щілину

Габарити в мм



Габарити в мм

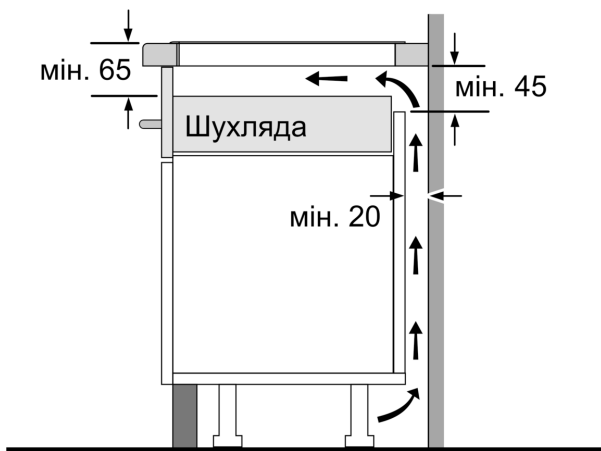
Розміри в мм



A: Мінімальна відстань від вирізу для варильної панелі до стіни.
B: Глибина встановлення і верхньою частиною передньої сторони духової шафи має становити 30 мм. Див. вимоги щодо розміщення духової шафи.

Стільниця, на яку встановлюється варильна панель, має витримувати навантаження прибіл. 60 кг, за потреби слід використовувати відповідні опорні конструкції.

D	E	F
585-600	50	≥ 35
> 600	≥ 50	≥ 50



Габарити в мм