




ЛАТАТТЯ

Настільна гра

-  Для дітей від 6 років
-  Для 2-6 гравців
-  Тривалість гри: 20 хвилин

Мета гри полягає в тому, щоб фішки з зображеннями тварин не впали з листя латаття.

• Користь гри:

- Розвиває дрібну моторику.
- Покращує стратегічне мислення.
- Створює веселу атмосферу!

• Підготовка до гри:

Розташуйте основу з листям латаття в роз'єм на дошці. Розмістіть фішки на столі, поруч із дошкою.

• Правила гри:

Наймолодший гравець починає гру та кидає кубик. Число, що випало, вказує на ділянку, де необхідно



розмістити фішку. Наприклад, число 6 на кубуку означає, що фішку потрібно на шостому полі.

Як потрібно розміщувати фішку?

- Фішку потрібно розміщувати між двома лініями або на лінії (залежно від розміру).
- Фішку потрібно розміщувати між двома іншими фішками або на іншій фішці, яка вже розташована на лататті.

Коли гравець розмістить фішку на лататті, наступний гравець кидає кубик і розміщує фішку.

• Завершення гри:

Вважається, що гравець програв, якщо він під час свого ходу перекидає листя латаття, внаслідок чого фішки падають.

Підказка: розміщуйте фішки обережно, щоб листя латаття не ворушилося.

