

# PHILIPS

Сменные бритвенные  
ГОЛОВКИ

Shaver series 9000

Лезвия Dual SteelPrecision

Для моделей серии S9000 (S9xxx)



SH91/50



## Ваша бритва снова как новая

Меняйте головки раз в 2 года для 100 % результата

За два года бритвенные головки срезают 9 миллионов волосков на лице. Заменяйте бритвенные головки, чтобы результат бритья всегда был идеальным.

### Совместимость

- Совместимо с S9000

### Мощная бритва, бережный уход

- Улучшенная точность для гладкого бритья\*

### Легко использовать

- Простой сброс настроек бритвы
- Для идеальных результатов бритья заменяйте бритвенные головки вовремя


# Основные особенности

## Совместимо с S9000




Сменные головки SH91 совместимы со всеми бритвами серии 9000 (S9xxx). Они несовместимы с бритвами круглой формы серии 9000 Prestige, для которых используются бритвенные головки SH98.

## Лезвия Dual SteelPrecision



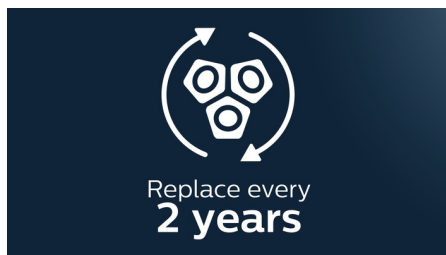
Лезвия Dual SteelPrecision совершают 150 000 срезов в минуту, обеспечивая гладкое бритье. Эти 72 высокоэффективных самозатачивающихся лезвия произведены в Европе.

## Удобная замена



1. Нажмите кнопки отсоединения и извлеките держатель бритвенных головок. 2. Снимите удерживающие кольца, повернув их против часовой стрелки. 3. Отсоедините старые бритвенные головки и аккуратно вставьте новые; убедитесь, что выступы на бритвенных головках точно совпадают с соответствующими пазами. 4. Установите удерживающие кольца на держатель бритвенных головок и поверните их по часовой стрелке до щелчка. 5. Закрепите держатель бритвенных головок на бритвенном блоке.

## Ваша бритва снова как новая



Для идеальных результатов бритья заменяйте бритвенные головки вовремя.

# Характеристики

## Бритвенные головки

Совместимость: Shaver series 9000 (S9xxx)

Количество бритвенных головок в наборе: 3

